


# DOGHER ® TOOLS



610



620



625



626



619



622



627

## Punto Vendita **EXP**

Vi presentiamo le nuove soluzioni DOGHER per il punto vendita.

Una nuova esperienza di acquisto grazie al posizionamento di spazi DOGHER facilmente identificabili con un'immagine professionale e di qualità. Spazi che attireranno i clienti influenzando direttamente e positivamente le vendite.

Grazie alle diverse soluzioni disponibili è possibile progettare spazi efficienti, riducendo zone morte o di basse prestazioni.



## FUNZIONALE

Facile da individuare il prodotto desiderato. Grazie all'etichettatura che si trova all'estremità di ogni gancio, i rifornimenti sono accelerati.

## MODERNO

Il suo design alto ed elegante con sobria illuminazione a LED, conferisce allo espositore un'immagine moderna e seria oltre che professionale.

- 1 Rendi lo spazio più utile**
- 2 Migliora l'immagine**
- 3 In evidenza il prodotto**
- 4 Ispira fiducia**
- 5 Facilita l'acquisto**
- 6 Aumenta le vendite**



## **RICONOSCIBILE**

L'espositore è facilmente identificabile dal cliente da qualsiasi punto del punto vendita.


# Punto Vendita

Impianti




EXP

Impianto di Pinze, Tronchese e Tenaglie



• Pinze e Tronchesi Serie Professionale




• Pinze per Anelli Elastici PRO



• Astuccio 220X-002 (x1) 4 Pcs

• Tenaglie e Pinze Regolabili



• Pinze Regolabili Autobloccanti



• Cesoie per Lamiere



• Forbici per Eletttricisti




Part N°	€
EXP56	3.344,19

1000 x 550 x 2480 mm

**EXP**

Impianto di Chiavi




• Chiavi Regolabili a Rullino Laterale

	491-500 (x1) 500 mm	491-400 (x2) 400 mm	491-300 (x2) 300 mm	491-250 (x2) 250 mm	491-200 (x2) 200 mm	491-150 (x2) 150 mm
---	------------------------	------------------------	------------------------	------------------------	------------------------	------------------------


• Chiavi Regolabili a Rullino Centrale

	493-450 (x1) 450 mm	493-380 (x2) 380 mm	493-300 (x2) 300 mm	493-250 (x2) 250 mm	493-200 (x2) 200 mm	493-150 (x2) 150 mm
---	------------------------	------------------------	------------------------	------------------------	------------------------	------------------------

• Chiavi Regolabili a Grande Apertura

	492-250 (x2) 250 mm	492-200 (x2) 200 mm	492-150 (x2) 150 mm
---	------------------------	------------------------	------------------------


• Chiavi Regolabili a Cricchetto

	496-250 (x2) 250 mm	496-200 (x2) 200 mm	496-150 (x2) 150 mm
---	------------------------	------------------------	------------------------

• Chiavi a Forchetta Doppie

	450-30-32 (x2) 450-21-23 (x2) 450-14-15 (x2) 450-06-07 (x2)	450-27-29 (x2) 450-20-22 (x2) 450-12-13 (x2) 450-05,5-07 (x2)	450-25-28 (x2) 450-18-19 (x2) 450-10-13 (x2)	450-24-26 (x2) 450-17-19 (x2) 450-10-11 (x2)	450-22-24 (x2) 450-16-17 (x2) 450-08-09 (x2)	* Borsa in Nylon 450-002 / 12 Pcs (x1)
---	--	--	--	--	--	--

• Chiavi Combinate

	451-32 (x2) 451-24 (x2) 451-17 (x2) 451-10 (x2)	451-30 (x2) 451-23 (x2) 451-16 (x2) 451-09 (x2)	451-29 (x2) 451-22 (x2) 451-15 (x2) 451-08 (x2)	451-28 (x2) 451-21 (x2) 451-14 (x2) 451-07 (x2)	451-27 (x2) 451-20 (x2) 451-13 (x2) 451-07 (x2)	451-26 (x2) 451-19 (x2) 451-12 (x2) 451-06 (x2)	451-25 (x2) 451-18 (x2) 451-11 (x2)
---	--	--	--	--	--	--	---

• Chiavi a Tubo Doppie Pesanti

	460-30-32 (x2) 460-20-22 (x2) 460-10-11 (x2)	460-27-29 (x2) 460-18-19 (x2) 460-08-09 (x2)	460-25-28 (x2) 460-16-17 (x2) 460-06-07 (x2)	460-24-26 (x2) 460-14-15 (x2)	460-21-23 (x2) 460-12-13 (x2)
---	--	--	--	----------------------------------	----------------------------------

Part N°	€
EXP53	3.728,66

1000 x 550 x 2480 mm

# Punto Vendita

Impianti

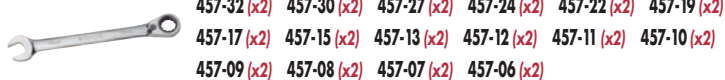


EXP

Impianti di Chiavi



• Chiavi Combinate a Cricchetto Reversibile



• Chiavi Combinate a Cricchetto Snodate



• Chiavi Combinate a Cricchetto Dritte



• Chiavi Poligonali Quadrupla a Doppio Cricchetto Reversibile



• Chiavi Poligonali Doppie Curvate



• Chiavi Combinate a Testa Poligonale Curvata



• Chiavi a Settore Snodate con Nasello Quadro




• Borsa in Nylon 451-002 / 14 Pcs (x1)

Part N°	€
EXP54	4.905,71

1000 x 550 x 2480 mm

**EXP**

Impianto di Chiavi a Bussola



1000 x 550 x 2480 mm

- |  |              |              |              |              |                          |                    |                   |              |               |                           |               |             |  |  |                          |  |  |  |  |                  |  |  |  |  |              |  |  |  |  |              |  |  |  |  |                    |  |  |  |  |                    |  |  |  |  |                    |  |  |  |  |              |  |  |  |  |              |  |  |  |  |
|--|--------------|--------------|--------------|--------------|--------------------------|--------------------|-------------------|--------------|---------------|---------------------------|---------------|-------------|--|--|--------------------------|--|--|--|--|------------------|--|--|--|--|--------------|--|--|--|--|--------------|--|--|--|--|--------------------|--|--|--|--|--------------------|--|--|--|--|--------------------|--|--|--|--|--------------|--|--|--|--|--------------|--|--|--|--|
| • Chiavi a Bussola Esagonale 1/4"        |              |              |              |              | <b>1/4"</b>              |                    |                   |              |               |                           |               |             |  |  |                          |  |  |  |  |                  |  |  |  |  |              |  |  |  |  |              |  |  |  |  |                    |  |  |  |  |                    |  |  |  |  |                    |  |  |  |  |              |  |  |  |  |              |  |  |  |  |
| 500-14 (x2)                              | 500-13 (x2)  | 500-12 (x2)  | 500-11 (x2)  | 500-10 (x2)  | 500-09 (x2)              | 500-08 (x2)        | 500-07 (x2)       | 500-06 (x2)  | 500-05,5 (x2) | 500-05 (x2)               | 500-04,5 (x2) | 500-04 (x2) |  |  |                          |  |  |  |  |                  |  |  |  |  |              |  |  |  |  |              |  |  |  |  |                    |  |  |  |  |                    |  |  |  |  |                    |  |  |  |  |              |  |  |  |  |              |  |  |  |  |
| • Chiavi a Bussola TORX 1/4"             |              |              |              |              | • Prolunghe 1/4"         |                    |                   |              |               | • Cricchetti              |               |             |  |  |                          |  |  |  |  |                  |  |  |  |  |              |  |  |  |  |              |  |  |  |  |                    |  |  |  |  |                    |  |  |  |  |                    |  |  |  |  |              |  |  |  |  |              |  |  |  |  |
| 503-T10 (x2)                             | 503-T08 (x2) | 503-T07 (x2) | 503-T06 (x2) | 503-T05 (x2) | 503-T04 (x2)             | 509-003 (x2) 100mm | 509-001 (x2) 50mm | 510-001 (x2) | 510-002 (x2)  |                           |               |             |  |  |                          |  |  |  |  |                  |  |  |  |  |              |  |  |  |  |              |  |  |  |  |                    |  |  |  |  |                    |  |  |  |  |                    |  |  |  |  |              |  |  |  |  |              |  |  |  |  |
| • Chiavi a Bussola con Inserto 1/4"      |              |              |              |              | 504-080 (x2)             |                    |                   |              |               | 504-065 (x2)              |               |             |  |  | 504-055 (x2)             |  |  |  |  | 504-040 (x2)     |  |  |  |  | 506-PZ3 (x2) |  |  |  |  | 506-PZ2 (x2) |  |  |  |  | 505-PH3 (x2)       |  |  |  |  | 505-PH2 (x2)       |  |  |  |  |                    |  |  |  |  |              |  |  |  |  |              |  |  |  |  |
| 507-08 (x2)                              |              |              |              |              | 507-06 (x2)              |                    |                   |              |               | 507-05 (x2)               |               |             |  |  | 507-04 (x2)              |  |  |  |  | 507-03 (x2)      |  |  |  |  | 508-T30 (x2) |  |  |  |  | 508-T25 (x2) |  |  |  |  | 508-T20 (x2)       |  |  |  |  | 508-T15 (x2)       |  |  |  |  | 508-T10 (x2)       |  |  |  |  |              |  |  |  |  |              |  |  |  |  |
| • Portainseriti                          |              |              |              |              | • Aumentatore            |                    |                   |              |               | • Adattatore              |               |             |  |  | • Snodo Cardanico        |  |  |  |  | • Leva a T       |  |  |  |  |              |  |  |  |  |              |  |  |  |  |                    |  |  |  |  |                    |  |  |  |  |                    |  |  |  |  |              |  |  |  |  |              |  |  |  |  |
| 509-012 (x2) 1/4x1/4                     |              |              |              |              | 509-011 (x2) 1/4x3/8     |                    |                   |              |               | 509-019 (x2) 509-021 (x2) |               |             |  |  | 509-009 (x2)             |  |  |  |  | 509-014 (x2)     |  |  |  |  |              |  |  |  |  |              |  |  |  |  |                    |  |  |  |  |                    |  |  |  |  |                    |  |  |  |  |              |  |  |  |  |              |  |  |  |  |
| • Chiavi a Bussola Esagonale 3/8"        |              |              |              |              | <b>3/8"</b>              |                    |                   |              |               |                           |               |             |  |  |                          |  |  |  |  |                  |  |  |  |  |              |  |  |  |  |              |  |  |  |  |                    |  |  |  |  |                    |  |  |  |  |                    |  |  |  |  |              |  |  |  |  |              |  |  |  |  |
| 516-22 (x2)                              |              |              |              |              | 516-21 (x2)              |                    |                   |              |               | 516-20 (x2)               |               |             |  |  | 516-19 (x2)              |  |  |  |  | 516-18 (x2)      |  |  |  |  | 516-17 (x2)  |  |  |  |  | 516-16 (x2)  |  |  |  |  | 516-15 (x2)        |  |  |  |  | 516-14 (x2)        |  |  |  |  |                    |  |  |  |  |              |  |  |  |  |              |  |  |  |  |
| 516-13 (x2)                              |              |              |              |              | 516-12 (x2)              |                    |                   |              |               | 516-11 (x2)               |               |             |  |  | 516-10 (x2)              |  |  |  |  | 516-09 (x2)      |  |  |  |  | 516-08 (x2)  |  |  |  |  | 516-07 (x2)  |  |  |  |  | 516-06 (x2)        |  |  |  |  |                    |  |  |  |  |                    |  |  |  |  |              |  |  |  |  |              |  |  |  |  |
| • Chiavi a Bussola TORX 3/8"             |              |              |              |              | • Prolunghe 3/8"         |                    |                   |              |               | • Cricchetti              |               |             |  |  |                          |  |  |  |  |                  |  |  |  |  |              |  |  |  |  |              |  |  |  |  |                    |  |  |  |  |                    |  |  |  |  |                    |  |  |  |  |              |  |  |  |  |              |  |  |  |  |
| 518-T18 (x2)                             |              |              |              |              | 518-T16 (x2)             |                    |                   |              |               | 518-T14 (x2)              |               |             |  |  | 518-T12 (x2)             |  |  |  |  | 518-T11 (x2)     |  |  |  |  | 518-T10 (x2) |  |  |  |  | 518-T08 (x2) |  |  |  |  | 524-004 (x2) 150mm |  |  |  |  | 524-002 (x2) 75mm  |  |  |  |  | 525-001 (x2)       |  |  |  |  |              |  |  |  |  |              |  |  |  |  |
| • Chiavi a Bussola con Inserto 3/8"      |              |              |              |              | 519-100 (x2)             |                    |                   |              |               | 519-080 (x2)              |               |             |  |  | 519-065 (x2)             |  |  |  |  | 519-055 (x2)     |  |  |  |  | 521-PZ3 (x2) |  |  |  |  | 521-PZ2 (x2) |  |  |  |  | 521-PZ1 (x2)       |  |  |  |  |                    |  |  |  |  |                    |  |  |  |  |              |  |  |  |  |              |  |  |  |  |
| 520-PH3 (x2)                             |              |              |              |              | 520-PH2 (x2)             |                    |                   |              |               | 520-PH1 (x2)              |               |             |  |  | 522-10 (x2)              |  |  |  |  | 522-08 (x2)      |  |  |  |  | 522-06 (x2)  |  |  |  |  | 522-05 (x2)  |  |  |  |  | 522-04 (x2)        |  |  |  |  |                    |  |  |  |  |                    |  |  |  |  |              |  |  |  |  |              |  |  |  |  |
| 523-T50 (x2)                             |              |              |              |              | 523-T40 (x2)             |                    |                   |              |               | 523-T30 (x2)              |               |             |  |  | 523-T25 (x2)             |  |  |  |  | 523-T20 (x2)     |  |  |  |  | 523-T15 (x2) |  |  |  |  | 523-T10 (x2) |  |  |  |  |                    |  |  |  |  |                    |  |  |  |  |                    |  |  |  |  |              |  |  |  |  |              |  |  |  |  |
| • Riduttore                              |              |              |              |              | • Aumentatore            |                    |                   |              |               | • Snodo Cardanico         |               |             |  |  | • Leva a T               |  |  |  |  |                  |  |  |  |  |              |  |  |  |  |              |  |  |  |  |                    |  |  |  |  |                    |  |  |  |  |                    |  |  |  |  |              |  |  |  |  |              |  |  |  |  |
| 524-012 (x2) 3/8x1/4                     |              |              |              |              | 524-011 (x2) 3/8x1/2     |                    |                   |              |               | 524-009 (x2)              |               |             |  |  | 524-025 (x2)             |  |  |  |  |                  |  |  |  |  |              |  |  |  |  |              |  |  |  |  |                    |  |  |  |  |                    |  |  |  |  |                    |  |  |  |  |              |  |  |  |  |              |  |  |  |  |
| • Chiavi a Bussola Esagonale 1/2"        |              |              |              |              | <b>1/2"</b>              |                    |                   |              |               |                           |               |             |  |  |                          |  |  |  |  |                  |  |  |  |  |              |  |  |  |  |              |  |  |  |  |                    |  |  |  |  |                    |  |  |  |  |                    |  |  |  |  |              |  |  |  |  |              |  |  |  |  |
| 531-32 (x2)                              |              |              |              |              | 531-30 (x2)              |                    |                   |              |               | 531-29 (x2)               |               |             |  |  | 531-28 (x2)              |  |  |  |  | 531-27 (x2)      |  |  |  |  | 531-26 (x2)  |  |  |  |  | 531-25 (x2)  |  |  |  |  | 531-24 (x2)        |  |  |  |  | 531-23 (x2)        |  |  |  |  |                    |  |  |  |  |              |  |  |  |  |              |  |  |  |  |
| 531-22 (x2)                              |              |              |              |              | 531-21 (x2)              |                    |                   |              |               | 531-20 (x2)               |               |             |  |  | 531-19 (x2)              |  |  |  |  | 531-18 (x2)      |  |  |  |  | 531-17 (x2)  |  |  |  |  | 531-16 (x2)  |  |  |  |  | 531-15 (x2)        |  |  |  |  | 531-14 (x2)        |  |  |  |  |                    |  |  |  |  |              |  |  |  |  |              |  |  |  |  |
| 531-13 (x2)                              |              |              |              |              | 531-12 (x2)              |                    |                   |              |               | 531-11 (x2)               |               |             |  |  | 531-10 (x2)              |  |  |  |  | 531-09 (x2)      |  |  |  |  | 531-08 (x2)  |  |  |  |  |              |  |  |  |  |                    |  |  |  |  |                    |  |  |  |  |                    |  |  |  |  |              |  |  |  |  |              |  |  |  |  |
| • Chiavi a Bussola TORX 1/2"             |              |              |              |              | • Prolunghe 1/2"         |                    |                   |              |               | • Cricchetti              |               |             |  |  |                          |  |  |  |  |                  |  |  |  |  |              |  |  |  |  |              |  |  |  |  |                    |  |  |  |  |                    |  |  |  |  |                    |  |  |  |  |              |  |  |  |  |              |  |  |  |  |
| 533-T24 (x2)                             |              |              |              |              | 533-T20 (x2)             |                    |                   |              |               | 533-T18 (x2)              |               |             |  |  | 533-T16 (x2)             |  |  |  |  | 533-T14 (x2)     |  |  |  |  | 533-T12 (x2) |  |  |  |  | 533-T11 (x2) |  |  |  |  | 533-T10 (x2)       |  |  |  |  | 543-003 (x2) 125mm |  |  |  |  | 543-005 (x2) 250mm |  |  |  |  | 544-002 (x2) |  |  |  |  | 544-001 (x2) |  |  |  |  |
| • Chiavi a Bussola con Inserto 1/2"      |              |              |              |              | 534-19 (x2)              |                    |                   |              |               | 534-17 (x2)               |               |             |  |  | 534-14 (x2)              |  |  |  |  | 534-12 (x2)      |  |  |  |  | 534-10 (x2)  |  |  |  |  | 534-08 (x2)  |  |  |  |  | 534-07 (x2)        |  |  |  |  | 534-06 (x2)        |  |  |  |  | 534-05 (x2)        |  |  |  |  |              |  |  |  |  |              |  |  |  |  |
| 540-PZ3 (x2)                             |              |              |              |              | 540-PZ2 (x2)             |                    |                   |              |               | 540-PZ1 (x2)              |               |             |  |  | 539-PH3 (x2)             |  |  |  |  | 539-PH2 (x2)     |  |  |  |  | 539-PH1 (x2) |  |  |  |  |              |  |  |  |  |                    |  |  |  |  |                    |  |  |  |  |                    |  |  |  |  |              |  |  |  |  |              |  |  |  |  |
| 528-100 (x2)                             |              |              |              |              | 528-080 (x2)             |                    |                   |              |               | 535-16 (x2)               |               |             |  |  | 535-14 (x2)              |  |  |  |  | 535-12 (x2)      |  |  |  |  | 535-10 (x2)  |  |  |  |  | 535-08 (x2)  |  |  |  |  | 535-06 (x2)        |  |  |  |  | 535-05 (x2)        |  |  |  |  |                    |  |  |  |  |              |  |  |  |  |              |  |  |  |  |
| 536-T60 (x2)                             |              |              |              |              | 536-T55 (x2)             |                    |                   |              |               | 536-T50 (x2)              |               |             |  |  | 536-T45 (x2)             |  |  |  |  | 536-T40 (x2)     |  |  |  |  | 536-T30 (x2) |  |  |  |  | 536-T27 (x2) |  |  |  |  | 536-T25 (x2)       |  |  |  |  | 536-T20 (x2)       |  |  |  |  |                    |  |  |  |  |              |  |  |  |  |              |  |  |  |  |
| • Riduttore                              |              |              |              |              | • Aumentatore            |                    |                   |              |               | • Leva a T                |               |             |  |  | • Snodo Cardanico        |  |  |  |  | • Portainseriti  |  |  |  |  |              |  |  |  |  |              |  |  |  |  |                    |  |  |  |  |                    |  |  |  |  |                    |  |  |  |  |              |  |  |  |  |              |  |  |  |  |
| 543-019 (x2) 1/2x1/4                     |              |              |              |              | 543-012 (x2) 1/2x3/8     |                    |                   |              |               | 543-011 (x2) 1/2x3/4      |               |             |  |  | 543-014 (x2)             |  |  |  |  | 543-009 (x2) 1/2 |  |  |  |  | 543-028 (x2) |  |  |  |  |              |  |  |  |  |                    |  |  |  |  |                    |  |  |  |  |                    |  |  |  |  |              |  |  |  |  |              |  |  |  |  |
| • Chiavi a Bussola Macchina 1/2"         |              |              |              |              | <b>IMPACT</b>            |                    |                   |              |               |                           |               |             |  |  |                          |  |  |  |  |                  |  |  |  |  |              |  |  |  |  |              |  |  |  |  |                    |  |  |  |  |                    |  |  |  |  |                    |  |  |  |  |              |  |  |  |  |              |  |  |  |  |
| 570-36 (x2)                              |              |              |              |              | 570-34 (x2)              |                    |                   |              |               | 570-32 (x2)               |               |             |  |  | 570-30 (x2)              |  |  |  |  | 570-29 (x2)      |  |  |  |  | 570-28 (x2)  |  |  |  |  | 570-27 (x2)  |  |  |  |  | 570-26 (x2)        |  |  |  |  | 570-25 (x2)        |  |  |  |  | 570-24 (x2)        |  |  |  |  |              |  |  |  |  |              |  |  |  |  |
| 570-23 (x2)                              |              |              |              |              | 570-22 (x2)              |                    |                   |              |               | 570-21 (x2)               |               |             |  |  | 570-20 (x2)              |  |  |  |  | 570-19 (x2)      |  |  |  |  | 570-18 (x2)  |  |  |  |  | 570-17 (x2)  |  |  |  |  | 570-16 (x2)        |  |  |  |  | 570-15 (x2)        |  |  |  |  | 570-14 (x2)        |  |  |  |  |              |  |  |  |  |              |  |  |  |  |
| 570-13 (x2)                              |              |              |              |              | 570-12 (x2)              |                    |                   |              |               | 570-11 (x2)               |               |             |  |  | 570-10 (x2)              |  |  |  |  | 570-09 (x2)      |  |  |  |  | 570-08 (x2)  |  |  |  |  | 570-07 (x2)  |  |  |  |  | 13Pcs              |  |  |  |  |                    |  |  |  |  |                    |  |  |  |  |              |  |  |  |  |              |  |  |  |  |
| • Aumentatore                            |              |              |              |              | • Snodo Cardanico        |                    |                   |              |               | • Prolunga                |               |             |  |  |                          |  |  |  |  |                  |  |  |  |  |              |  |  |  |  |              |  |  |  |  |                    |  |  |  |  |                    |  |  |  |  |                    |  |  |  |  |              |  |  |  |  |              |  |  |  |  |
| 594-026 (x2) 1/2x3/4                     |              |              |              |              | 594-002 (x2) 1/2         |                    |                   |              |               | 594-008 (x2)              |               |             |  |  |                          |  |  |  |  |                  |  |  |  |  |              |  |  |  |  |              |  |  |  |  |                    |  |  |  |  |                    |  |  |  |  |                    |  |  |  |  |              |  |  |  |  |              |  |  |  |  |
| • Assortimenti di Chiavi a Bussola Miste |              |              |              |              | 500-001 (x1) 1/4 · 17Pcs |                    |                   |              |               | 531-001 (x1) 1/2 · 14Pcs  |               |             |  |  | 516-001 (x1) 3/8 · 16Pcs |  |  |  |  |                  |  |  |  |  |              |  |  |  |  |              |  |  |  |  |                    |  |  |  |  |                    |  |  |  |  |                    |  |  |  |  |              |  |  |  |  |              |  |  |  |  |

Part N°

€

EXP55

5.258,01

# Punto Vendita

Impianti



EXP

Impianto per Idrastica



### • Giratubi Modello Stillson e Americano

	650-900 (x3) 900 mm	650-600 (x3) 600 mm	650-450 (x3) 450 mm	650-350 (x3) 350 mm	650-300 (x3) 300 mm
	655-900 (x3) 900 mm	655-600 (x3) 600 mm	655-450 (x3) 450 mm	655-350 (x3) 350 mm	655-250 (x3) 300 mm

### • Giratubi Modello Svedese con Ganasce

	660-425 (x3) 425 mm	660-320 (x3) 320 mm		661-425 (x3) 425 mm	661-320 (x3) 320 mm
--	------------------------	------------------------	--	------------------------	------------------------

### • Pinze Regolabili

	269-400 (x3) 400 mm	269-300 (x3) 300 mm	269-240 (x3) 240 mm	269-180 (x3) 180 mm
	267-250 (x3) 250 mm		268-250 (x3) 250 mm	

### • Chiavi a Croce Universali

	470-002 (x3)		470-001 (x3)		470-003 (x3)
--	--------------	--	--------------	--	--------------

### • Giratubi a Catena

	662-001 (x3) 300 mm
--	------------------------

### • Giratubi a Nastro

	662-003 (x3) 200 mm
--	------------------------

### • Chiavi per Dadi Rubinetti

	673-002 (x3) 25-50 mm	673-001 (x3) 10-32 mm
--	--------------------------	--------------------------

### • Serie di 2 Lame per Seghetti

	840-070 (x3) 2 Pcs
--	-----------------------

### • Chiavi Regolabile a Grande Apertura

	492-150 (x3) 150 mm	492-200 (x3) 200 mm	492-250 (x3) 250 mm
--	------------------------	------------------------	------------------------

### • Tagliatubi Automatici

	676-22 (x3) 22 mm	676-15 (x3) 15 mm	676-12 (x3) 12 mm	676-10 (x3) 10 mm
--	----------------------	----------------------	----------------------	----------------------

### • Svasatore per Tubi

	677-03-40 (x3) 3 - 40 mm
--	-----------------------------

### • Tagliatubi Regolabili

	675-06-65 (x3) 6 - 65 mm	675-03-32 (x3) 3 - 32 mm	675-03-41 (x3) 3 - 41 mm	675-03-28 (x3) 3 - 28 mm
--	-----------------------------	-----------------------------	-----------------------------	-----------------------------

### • Tagliatubi per PVC

	665-45 (x3) 45 mm		667-36 (x3) 36 mm
--	----------------------	--	----------------------

### • Mini Tagliatubi

	675-03-16 (x3) 3 - 16 mm
--	-----------------------------

Part N°	€
EXP51	7.374,34

1000 x 550 x 2480 mm



**EXP**

Impianto per Edilizia



1000 x 550 x 2480 mm

• Cazzuole Modello Catalano

	883-06-180 (x5) 180 mm	883-06-170 (x5) 170 mm		883-05-180 (x5) 180 mm	883-05-170 (x5) 170 mm
--	---------------------------	---------------------------	--	---------------------------	---------------------------

• Cazzuole Modello Madrid

	883-04-200 (x5) 200 mm	883-04-180 (x5) 180 mm		883-03-200 (x5) 200 mm	883-03-180 (x5) 180 mm
--	---------------------------	---------------------------	--	---------------------------	---------------------------

• Cazzuole Modello Nordico

	883-02-190 (x5) 190 mm	883-02-180 (x5) 180 mm		883-01-190 (x5) 190 mm	883-01-180 (x5) 180 mm
--	---------------------------	---------------------------	--	---------------------------	---------------------------

• Cazzuole Modello Siviglia

	883-08-190 (x5) 190 mm		883-07-190 (x5) 190 mm		883-12-125 (x5) 125 mm		883-11-125 (x5) 125 mm
--	---------------------------	--	---------------------------	--	---------------------------	--	---------------------------

• Cazzuole a Foglia di Olivo

	883-14-130 (x5) 130 mm		883-13-130 (x5) 130 mm		883-10-130 (x5) 130 mm		883-09-130 (x5) 130 mm
--	---------------------------	--	---------------------------	--	---------------------------	--	---------------------------

• Spatole

	879-80 (x6) 80 mm		879-70 (x6) 70 mm		879-60 (x6) 60 mm		879-50 (x6) 50 mm		879-40 (x6) 40 mm		879-30 (x6) 30 mm
	881-80 (x6) 80 mm		881-70 (x6) 70 mm		881-60 (x6) 60 mm		881-50 (x6) 50 mm		881-40 (x6) 40 mm		881-30 (x6) 30 mm
	877-240 (x6) 240 mm		877-220 (x6) 220 mm		877-180 (x6) 180 mm		877-160 (x6) 160 mm		877-140 (x6) 140 mm		877-120 (x6) 120 mm
	878-240 (x6) 240 mm		878-220 (x6) 220 mm		878-200 (x6) 200 mm		878-160 (x6) 160 mm		878-140 (x6) 140 mm		878-120 (x6) 120 mm

• Frattoni

	886-001 (x5) 280 mm		886-002 (x5) 300 mm		886-003 (x5) 300 mm
	886-004 (x5) 300 mm		886-006 (x5) 280 mm		886-007 (x5) 280 mm
	886-008 (x5) 300 mm		886-009 (x5) 500 mm		886-010 (x5) 500 mm

• Frattazzi

	886-016 (x5) 280 mm		886-017 (x5) 280 mm		886-014 (x5) 270 mm
	886-013 (x5) 270 mm		886-015 (x5) 240 mm		886-018 (x5) 240 mm

• Raschiatore

	886-012 (x5) 450 mm
--	------------------------

• Raschiatore per Gesso

	886-011 (x5) 250 mm
--	------------------------

Part N°	€
<b>EXP50</b>	<b>4.147,22</b>

**EXP**

Impianto Percussione



1000 x 550 x 2480 mm

• Martelli a Penna Sferica

	<b>700-1360 (x3)</b> 1360 g	<b>700-910 (x3)</b> 910 g	<b>700-680 (x3)</b> 680 g	<b>700-560 (x3)</b> 560 g
	<b>701-1360 (x3)</b> 1360 g	<b>701-910 (x3)</b> 910 g	<b>701-680 (x3)</b> 680 g	<b>701-560 (x3)</b> 560 g

• Mazzuole Antirimbalzo a Battenti

	<b>740-50 (x3)</b> Ø 50 mm	<b>740-40 (x3)</b> Ø 40 mm	<b>740-35 (x3)</b> Ø 35 mm	<b>740-30 (x3)</b> Ø 30 mm
	<b>7310-50 (x3)</b> Ø 50 mm	<b>7310-40 (x3)</b> Ø 40 mm	<b>7310-35 (x3)</b> Ø 35 mm	

• Mazzuole a Battenti PROHIT

	<b>7420-80 (x3)</b> Ø 80 mm	<b>7420-60 (x3)</b> Ø 60 mm	<b>7420-50 (x3)</b> Ø 50 mm	<b>7420-40 (x3)</b> Ø 40 mm	<b>7420-30 (x3)</b> Ø 30 mm
--	--------------------------------	--------------------------------	--------------------------------	--------------------------------	--------------------------------

• Martelli Modello Spagnolo

	<b>702-320 (x3)</b> 320 g		<b>703-320 (x3)</b> 320 g
--	------------------------------	--	------------------------------

• Mazzette da Muratore

	<b>704-1250 (x3)</b> 1250 g	<b>704-1000 (x3)</b> 1000 g		<b>705-1250 (x3)</b> 1250 g	<b>705-1000 (x3)</b> 1000 g
--	--------------------------------	--------------------------------	--	--------------------------------	--------------------------------

• Mazze Tipo Coppia

	<b>712-5000 (x3)</b> 5000 g		<b>713-5000 (x3)</b> 5000 g
--	--------------------------------	--	--------------------------------

• Mazza-Ascia

	<b>726-3000 (x3)</b> 3000 g		<b>726-020 (x3)</b> 2000 g
--	--------------------------------	--	-------------------------------

• Cuneo


• Piccone da Saldatore

	<b>715-001 (x3)</b> 500 g
--	------------------------------

Part N°	€
<b>EXP52</b>	<b>4.563,74</b>

**EXP**

Impianto Isolati VDE per Elettricisti



1000 x 550 x 2480 mm

• Pinze e Tronchesi Isolati

	<b>250-160 (x2)</b> 160 mm		<b>255-160 (x2)</b> 160 mm		<b>251-160 (x2)</b> 160 mm
	<b>250-180 (x2)</b> 180 mm		<b>255-180 (x2)</b> 180 mm		<b>251-200 (x2)</b> 200 mm
	<b>250-200 (x2)</b> 200 mm				
	<b>256-180 (x2)</b> 180 mm		<b>252-160 (x2)</b> 160 mm		<b>253-160 (x2)</b> 160 mm
	<b>254-160 (x2)</b> 160 mm		<b>257-160 (x2)</b> 160 mm		<b>258-240 (x2)</b> 240 mm

• Chiavi Poligonali Curvate Isolate

	<b>4583-06 (x3)</b>		<b>4583-07 (x3)</b>		<b>4583-08 (x3)</b>		<b>4583-09 (x3)</b>		<b>4583-10 (x3)</b>		<b>4583-11 (x3)</b>
	<b>4583-12 (x3)</b>		<b>4583-13 (x3)</b>		<b>4583-14 (x3)</b>		<b>4583-15 (x3)</b>		<b>4583-16 (x3)</b>		<b>4583-17 (x3)</b>
	<b>4583-18 (x3)</b>		<b>4583-19 (x3)</b>		<b>4583-21 (x3)</b>		<b>4583-22 (x3)</b>		<b>4583-24 (x3)</b>		

• Pinzette a Becchi Isolate

	<b>296-025 (x2)</b> 145 mm
	<b>296-026 (x2)</b> 145 mm

• Cricchetti Isolati

	<b>510-009 (x1)</b> 1/4		<b>544-009 (x1)</b> 1/2
--	-------------------------	--	-------------------------

• Portabussole a T Isolato

	<b>5443-025 (x1)</b> 1/2
--	--------------------------

• Prolunghe Isolate

	<b>5443-003 (x1)</b> 125 mm		<b>5443-005 (x1)</b> 250 mm
--	-----------------------------	--	-----------------------------

• Chiavi a Forchetta Semplici Isolate

	<b>4581-07 (x3)</b>		<b>4581-09 (x3)</b>		<b>4581-10 (x3)</b>		<b>4581-11 (x3)</b>		<b>4581-12 (x3)</b>		<b>4581-13 (x3)</b>
	<b>4581-14 (x3)</b>		<b>4581-15 (x3)</b>		<b>4581-16 (x3)</b>		<b>4581-17 (x3)</b>		<b>4581-18 (x3)</b>		<b>4581-19 (x3)</b>
	<b>4581-21 (x3)</b>		<b>4581-22 (x3)</b>		<b>4581-24 (x3)</b>		<b>4581-27 (x3)</b>		<b>4581-30 (x3)</b>		<b>4581-32 (x3)</b>

• Chiavi Regolabili Isolate

	<b>495-200 (x2)</b>		<b>495-250 (x2)</b>		<b>497-200 (x2)</b>		<b>497-300 (x2)</b>
--	---------------------	--	---------------------	--	---------------------	--	---------------------

• Pinza Spellafili Automatica Autoregolabile

	<b>296-252 (x2)</b> 0,5 - 16 mm
--	---------------------------------

• Pinza Spellafili Automatica Regolabile

	<b>296-152 (x2)</b> 0,2 - 6 mm
--	--------------------------------

• Sguainacavi - Spellafili Professionale

	<b>296-132 (x2)</b> 0,5 - 6 mm
--	--------------------------------

• Spellafili Coassiale Professionale

	<b>296-170 (x2)</b> 4,8 - 7,5 mm
--	----------------------------------

• Sguainacavi Professionale

	<b>296-031 (x2)</b> 2 - 28 mm
--	-------------------------------

• Sguainacavi

	<b>296-032 (x2)</b>
--	---------------------

• Coltello per Elettricisti CUT-PRO

	<b>296-024 (x2)</b> 3 - 30 mm
--	-------------------------------

• Pinza per Capicorda Professionale

	<b>296-056 (x2)</b>
--	---------------------

• Pinza per Capicorda Preisolati

	<b>296-060 (x2)</b>
--	---------------------

• Multimetro a Pinza Digitale

	<b>795-001 (x1)</b>
--	---------------------

• Multimetro Digitale

	<b>795-002 (x1)</b>
--	---------------------

• Tester di Tensione

	<b>795-003 (x1)</b>
--	---------------------

• Giraviti Isolati

	<b>360-080-175 (x3)</b>		<b>360-065-150 (x3)</b>
	<b>360-055-125 (x3)</b>		<b>360-040-100 (x3)</b>
	<b>360-030-100 (x3)</b>		<b>360-025-075 (x3)</b>
	<b>362-PZ3-150 (x3)</b>		<b>362-PZ2-100 (x3)</b>
	<b>362-PZ1-080 (x3)</b>		

• Astuccio

**360-012 / 14 Pcs (x1)**

	<b>361-PH3-150 (x3)</b>		<b>361-PH2-100 (x3)</b>
	<b>361-PH1-080 (x3)</b>		
	<b>364-10 (x3)</b>		<b>364-08 (x3)</b>
	<b>364-06 (x3)</b>		<b>364-04 (x3)</b>

• Chiavi Maschio Esagonale Corte Isolate

	<b>6010-04 (x2)</b>		<b>6010-05 (x2)</b>		<b>6010-06 (x2)</b>		<b>6010-08 (x2)</b>		<b>6010-10 (x2)</b>		<b>6010-12 (x2)</b>
--	---------------------	--	---------------------	--	---------------------	--	---------------------	--	---------------------	--	---------------------

Part N°	€
<b>EXP57</b>	<b>8.187,06</b>

# Punto Vendita

Impianti



EXP

Impianto Antiscintilla - Inox - Titanium



1000 x 550 x 2480 mm

ANTISCINTILLA			
• Pinze e Tronchesi	10205-180 (x1) 180 mm	10212-160 (x1) 160 mm	10208-180 (x1) 180 mm
	10270-200 (x1) 200 mm	10219-200 (x1) 200 mm	10200-160 (x1) 160 mm
• Tenaglie per Falegnami	• Pinze Regolabili	• Giratubi	
10273-180 (x1) 180 mm	10266-300 (x1) 300 mm	10650-250 (x1) 250 mm	
• Chiavi a Settore Snodate	• Chiavi Regolabili	• Chiavi Poligonali Semplici	
10471-50-120 (x1)	10493-250 (x1)	10452-27 (x1)	
• Chiavi a Forchetta Semplici	• Chiavi Poligonali Curvate Pesanti	• Chiavi di Manovra	
10478-27 (x1) 27 mm	10484-30 (x1) 30 mm	10680-370 (x1) 370 mm	
• Chiavi Combinate	10451-10 (x1)                        10451-13 (x1)                        10451-17 (x1)                        10451-19 (x1)                        10451-24 (x1)		
	10451-27 (x1)                        10451-30 (x1)                        10451-32 (x1)		
• Giraviti Serie Professionale	10334-PH2-125 (x1)                        10337-PZ2-125 (x1)                        10330-060-100 (x1)                        10331-060-100 (x1)		
• Chiavi a Bussola Esagonale	• Cricchetto	• Lima Piatta	
10531-10 (x1)                        10531-13 (x1)                        10531-17 (x1)                        10531-24 (x1)                        10531-30 (x1)	10544-001 (x1) 1/2	10804-200 (x1) 200 mm	
• Martelli a Penna Sferica	• Mazzette	• Leva	
10700-450 (x1)                        10701-450 (x1)	10712-2000A (x1)                        10713-2000A (x1)	10884-460 (x1)	
• Pinze e Tronchesi	INOX		
20266-250 (x1) 250 mm	20205-180 (x1) 180 mm	20212-160 (x1) 160 mm	
20208-160 (x1) 160 mm	20275-225 (x1) 225 mm		
• Chiavi Combinate	• Chiavi Regolabili		
20451-10(x1)                        20451-13(x1)                        20451-17(x1)                        20451-19(x1)	20493-300(x1)                        20493-375(x1)		
• Martello a Penna Sferica	• Mazzetta		
20701-450 (x1) 450 mm	20705-1000 (x1) 1000 g		
• Pinze e Tronchesi	TITANIUM		
30205-200 (x1) 200 mm	30208-170 (x1) 170 mm	30212-160 (x1) 160 mm	
• Chiavi Combinate	• Chiavi Regolabili		
30451-10(x1)                        30451-15(x1)                        30451-17(x1)                        30451-19(x1)	30493-200 (x1) 200 mm		
• Chiavi a Bussola Bi-esagonale	30531-10 (x1)                        30531-13 (x1)                        30531-17 (x1)                        30531-21 (x1)                        30531-27 (x1)                        30531-31 (x1)		
• Cricchetto	• Pinzetta	• Scalpello	
30544-001 (x1) 1/2	30260-001 (x1) 225 mm	30757-22-7/8 (x1)	
• Punta a Tracciare	• Martello a Penna Sferica	• Coltello	• Leva
30796-002 (x1)	30700-315 (x1)	30296-021 (x1)	30884-457 (x1)

Part N°	€
EXP58	21.585,87

**EXP**

Impianto Angolo Utensili Vari




- Valigetta di Chiave a Bussola Isolate  
5331-001 (x1) 20 Pcs
- Astucci di Giraviti Serie Professionale  
330-003 (x1) 7 Pcs    330-001 (x1) 5 Pcs    360-001 (x1) 7 Pcs
- Serie di Cacciaspine  
7446-003 (x1) 6 Pcs
- Serie di Cacciaspine  
7445-001 (x1) 6 Pcs
- Morse Parallele da Banco  
925-125 (x1) 125 mm    926-125 (x1) 125 mm
- Estrattore Multiplo  
905-004 (x1) 100/200/300 mm
- Set di 27 Punzoni Alfabetici  
763-204 (x1) 27 Pcs
- Set di Punzoni con 100 Caratteri  
763-002 (x1) 100 Pcs

Part N°	€
ESQ51	2.884,98

1000 x 320/550 x 2480 mm

**EXP**

Impianto Angolo Utensili Vari



- Seghetto  
840-002 (x3) 300 mm
- Lame per Seghetti a Mano  
840-068 (x3) 300 mm    840-067 (x3) 300 mm
- Pala in Plastica  
871-050 (x3) 2000 g
- Leve Piegati per Carpintieri  
884-05-1000 (x3) 1000 mm    884-05-800 (x3) 800 mm    884-05-600 (x3) 600 mm
- Pala a Punta  
870-030 (x3) 2000 g
- Asce  
724-500 (x3) 500 g    724-700 (x3) 700 g    724-1000 (x3) 1000 g
- Chiave a Cricchetto  
892-19-22 (x3) 19-22 mm
- Martello da Cementisti  
711-700 (x3) 700 g
- Mazzuole in Gomma  
736-920 (x3) 920 g    736-685 (x3) 685 g
- Zappascuri e Picconi Ovali  
717-550 (x3) 550 g    719-650 (x3) 650 g
- Zappascuri e Picconi Ovali  
716-550 (x3) 550 g    718-650 (x3) 650 g

Part N°	€
ESQ50	1.725,06

1000 x 320/550 x 2480 mm

# Punto Vendita

Impianti



EXP

Impianto Basso Giraviti



• Serie Professionale

Piatta		330-100-200 (x3)	330-080-175 (x3)	330-065-150 (x3)	330-055-125 (x3)			
		330-040-100 (x3)	330-030-075 (x3)	330-025-075 (x3)				
Dritta		331-065-150 (x3)	331-055-150 (x3)	331-040-125 (x3)	331-035-100 (x3)			
		331-030-100 (x3)	331-025-075 (x3)					
Phillips		334-PH3-150 (x3)	334-PH2-125 (x3)	334-PH1-100 (x3)	334-PHO-075 (x3)			
Pozidriv		337-PZ3-150 (x3)	337-PZ2-125 (x3)	337-PZ1-100 (x3)	337-PZO-075 (x3)			
Torx		340-T50 (x3)	340-T40 (x3)	340-T30 (x3)	340-T27 (x3)	340-T25 (x3)	340-T20 (x3)	340-T15 (x3)
		340-T10 (x3)	340-T09 (x3)	340-T08 (x3)	340-T07 (x3)	340-T06 (x3)	340-T05 (x3)	340-T04 (x3)
L25 mm		331-055-025 (x3)	334-PH2-025 (x3)	337-PZ2-025 (x3)				
L300 mm		331-055-300 (x3)	334-PH2-300 (x3)	337-PZ2-300 (x3)				
Esagonale		322-130-125 (x3)	322-120-125 (x3)	322-110-125 (x3)	322-090-125 (x3)	322-070-125 (x3)		
		322-060-125 (x3)	322-055-125 (x3)	322-050-125 (x3)	322-045-125 (x3)	322-040-125 (x3)		
		343-001 (x3)		343-007 (x3)		343-004 (x3)		343-003 (x3)
		343-006 (x3)		343-005 (x3)		343-002 (x3)		

• Martellabili

Piatta		375-100-175 (x3)	375-080-150 (x3)	375-065-125 (x3)	375-055-100 (x3)
Phillips		376-PH2-125 (x3)			

• Serie Industriale Plus

Dritta		300-060-150 (x3)	300-050-125 (x3)	300-040-125 (x3)	
Phillips		301-PH2-125 (x3)	301-PH1-100 (x3)	Pozidriv	302-PZ2-125 (x3) 302-PZ1-100 (x3)
Torx		303-T30 (x3)	303-T25 (x3)	303-T20 (x3)	303-T15 (x3) 303-T10 (x3) 303-T08 (x3)

• Set di Giravite

380-002 (x3) 7 Pcs	383-001 (x3) 8 Pcs	380-004 (x3) 12 Pcs	330-050 (x3) 6 Pcs
--------------------	--------------------	---------------------	--------------------

• Giravite Cercafase

	396-001 (x3)
--	--------------

1000 x 550 x 1680 mm

Part N°	€
EXPB51	2.711,79

EXP

Impianto Basso Chiavi, Bulini, Scalpelli e Cacciaspine



• Chiavi a T con Maschio Esagonale in Tre Punti

	623-14 (x3)	623-12 (x3)	623-10 (x3)	623-08 (x3)	623-06 (x3)
	623-05 (x3)	623-04 (x3)	623-03 (x3)		
	623-T40 (x3)	623-T30 (x3)	623-T25 (x3)	623-T20 (x3)	623-T15 (x3) 623-T10 (x3)

• Espositore 619-001 (x1) 9 Pcs 617-001 (x1) 8 Pcs

• Bulini Automatici

	750-015 (x3) 80 Kg	750-013 (x3) 36 Kg	750-011 (x3) 16 Kg
--	--------------------	--------------------	--------------------

• Espositore di Scalpelli e Scalpelli a Punta

753-001 (x1) 84 Pcs
---------------------

• Cacciaspine Cilindrici

	7444-10 (x3)	7444-08 (x3)	7444-06 (x3)	7444-05 (x3)	7444-04 (x3)
	7444-03 (x3)	7444-02,5 (x3)	7444-02 (x3)		
	7446-10 (x3)	7446-09 (x3)	7446-08 (x3)	7446-07 (x3)	7446-06 (x3)
	7446-05 (x3)	7446-04 (x3)	7446-03 (x3)	7446-02 (x3)	

• Bulini Cilindrici

	7449-10 (x3)	7449-08 (x3)	7449-06 (x3)	7449-04 (x3)	7449-03,5 (x3)
	7449-03 (x3)	7449-02,5 (x3)			

1000 x 550 x 1680 mm

Part N°	€
EXPB53	3.507,28

**EXP**

**Impianto Basso Inserti per Avvitatori**



**Phillips**

L25 mm	400-PH1-10 (x3)	400-PH2-10 (x3)	400-PH3-10 (x3)
<b>TiN</b>	420-PH1-5 (x3)	420-PH2-5 (x3)	420-PH3-5 (x3)
<b>IMPACT</b>	427-PH2-5 (x3)	427-PH3-5 (x3)	
L50 mm	410-PH1-10 (x3)	410-PH2-10 (x3)	410-PH3-10 (x3)
L90 mm	416-PH1-5 (x3)	416-PH2-5 (x3)	416-PH3-5 (x3)
L150mm	4150-PH1-1 (x3)	4150-PH2-1 (x3)	4150-PH3-1 (x3)

**Pozidriv**

401-PZ1-10 (x3)	401-PZ2-10 (x3)	401-PZ3-10 (x3)
421-PZ1-5 (x3)	421-PZ2-5 (x3)	421-PZ3-5 (x3)
427-PZ2-5 (x3)	427-PZ3-5 (x3)	
411-PZ1-10 (x3)	411-PZ2-10 (x3)	411-PZ3-10 (x3)
417-PZ1-5 (x3)	417-PZ2-5 (x3)	417-PZ3-5 (x3)
4150-PZ1-1 (x3)	4150-PZ2-1 (x3)	4150-PZ3-1 (x3)

**Torx**

L25 mm	403-T10-10 (x3)	403-T15-10 (x3)	403-T20-10 (x3)	403-T25-10 (x3)	403-T30-10 (x3)	403-T40-10 (x3)
<b>IMPACT</b>	427-T10-5 (x3)	427-T15-5 (x3)	427-T20-5 (x3)	427-T25-5 (x3)	427-T30-5 (x3)	427-T40-5 (x3)
L50 mm	413-T10-10 (x3)	413-T15-10 (x3)	413-T20-10 (x3)	413-T25-10 (x3)	413-T30-10 (x3)	413-T40-10 (x3)
L90 mm	418-T10-5 (x3)	418-T15-5 (x3)	418-T20-5 (x3)	418-T25-5 (x3)	418-T30-5 (x3)	418-T40-5 (x3)
L150mm	4150-T10-1 (x3)	4150-T15-1 (x3)	4150-T20-1 (x3)	4150-T25-1 (x3)	4150-T30-1 (x3)	4150-T40-1 (x3)

**Esagonale**

L25 mm	405-HX025-10 (x3)	405-HX030-10 (x3)	405-HX040-10 (x3)	405-HX050-10 (x3)	405-HX060-10 (x3)
--------	-------------------	-------------------	-------------------	-------------------	-------------------

**• Bussole esagonali**

L50 mm	440-130 (x3)	440-120 (x3)	440-100 (x3)	440-080 (x3)	440-070 (x3)	440-060 (x3)
L65 mm	441-130 (x3)	441-120 (x3)	441-100 (x3)	441-080 (x3)	441-070 (x3)	

**• Assortimento di Inserti**

<b>438-001 (x3)</b>	<b>438-002 (x3)</b>	<b>438-004 (x1)</b>	<b>438-007 (x1)</b>	<b>438-006 (x1)</b>	<b>438-008 (x1)</b>
32 Pcs	32 Pcs	15 Pcs	15 Pcs	11 Pcs	58 Pcs

**• Portainseri**

<b>443-001 (x3)</b>	<b>443-050 (x3)</b>	<b>443-058 (x3)</b>	<b>445-001 (x3)</b>	<b>443-002 (x3)</b>	<b>444-001 (x3)</b>
---------------------	---------------------	---------------------	---------------------	---------------------	---------------------

**• Adattatore**

Part N°	€
<b>EXP52</b>	<b>5.847,17</b>

1000 x 550 x 1680 mm

**EXP**

**Impianto Basso Misto**



**• Forbici per Eletttricisti**

	<b>296-009 (x3)</b> 160 mm		<b>296-007 (x3)</b> 145 mm		<b>296-008 (x3)</b> 150 mm
--	-------------------------------	--	-------------------------------	--	-------------------------------

**• Flessometri**

	<b>771-03 (x3)</b> 3 m		<b>771-05 (x3)</b> 5 m		<b>776-08 (x3)</b> 8 m		<b>778-03J (x1)</b> 3 m · 12 Pcs		<b>778-05J (x1)</b> 5 m · 8 Pcs
--	---------------------------	--	---------------------------	--	---------------------------	--	-------------------------------------	--	------------------------------------

**• Espositori Flessometri**

**• Chiavi a Croce Universali**

	<b>470-002 (x3)</b>		<b>470-001 (x3)</b>		<b>470-003 (x3)</b>
--	---------------------	--	---------------------	--	---------------------

**• Coltelli**

	<b>789-25 (x3)</b>		<b>789-001 (x3)</b>		<b>790-020 (x3)</b>		<b>790-010 (x3)</b>
--	--------------------	--	---------------------	--	---------------------	--	---------------------

**• Coltello**

	<b>296-021 (x3)</b>		<b>789R-25 (x3)</b>		<b>789R-18 (x3)</b>		<b>789R-09 (x3)</b>		<b>790-01-10 (x3)</b>
--	---------------------	--	---------------------	--	---------------------	--	---------------------	--	-----------------------

**• Lame di Ricambio per Coltelli**

**• Serie di Chiavi Maschio Piegate**

	<b>602-109 (x3)</b>		<b>608-109 (x3)</b>		<b>605-089 (x3)</b>		<b>607-079 (x3)</b>		<b>605-069 (x3)</b>		<b>605-009 (x3)</b>
	<b>611-009 (x3)</b>		<b>608-009 (x3)</b>		<b>600-009 (x3)</b>		<b>609-009 (x3)</b>		<b>606-009 (x3)</b>		

**• Livelle**

	<b>785-001 (x3)</b> 250 mm		<b>783-02-800 (x3)</b> 800 mm		<b>783-02-600 (x3)</b> 600 mm
--	----------------------------	--	-------------------------------	--	-------------------------------

**• Chiave a Cricchetto a T con Portainseri**

	<b>343-008 (x3)</b>
--	---------------------

Part N°	€
<b>EXP50</b>	<b>2.818,52</b>

1000 x 550 x 1680 mm

# Punto Vendita

Espositori da Banco



**EXP**


## Pinze e Tronchesi Serie Alta Potenza e Serie Professionale

• Serie Alta potenza



**30**  
Pcs

• Serie Professionale



400 x 220 x 820 mm


Part N°	€
EXP01	901,99



**EXP**

## Pinze e Tronchesi Isolati Serie VDE 1000V

• Isolati



**30**  
Pcs



400 x 220 x 820 mm

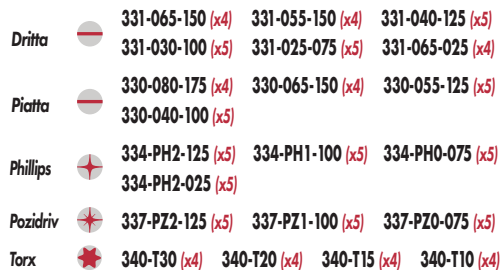
Part N°	€
EXP02	1.294,49



**EXP**

## Giraviti Serie Professionale

• Serie Professionale



**104**  
Pcs



400 x 220 x 820 mm

Part N°	€
EXP03	705,71

• Portainseri a cricchetto snodato



• Reversibile a cricchetto









**EXP**

**Giraviti Isolati Serie VDE 1000V**

• Isolati

<b>Dritta</b>		360-080-175 (x4)	360-065-150 (x4)	360-055-125 (x4)	360-040-100 (x4)	360-030-100 (x5)	360-025-075 (x5)
<b>Phillips</b>		361-PH3-150 (x4)	361-PH2-100 (x4)	361-PH1-080 (x5)	361-PH0-060 (x5)		
<b>Pozidriv</b>		362-PZ3-150 (x4)	362-PZ2-100 (x4)	362-PZ1-080 (x5)	362-PZ0-060 (x5)		
		364-13 (x4)	364-10 (x4)	364-08 (x4)	364-07 (x4)	364-06 (x4)	



**82**  
Pcs



400 x 220 x 820 mm

Part N°	€
<b>EXP04</b>	<b>1.073,87</b>



**EXP**

**Giraviti Isolati Serie VDE 1000V e Serie Professionale**

• Isolati

<b>Dritta</b>		360-065-150 (x4)	360-055-125 (x4)	360-040-100 (x4)	360-030-100 (x5)	360-025-075 (x5)
<b>Phillips</b>		361-PH2-100 (x4)	361-PH1-080 (x5)	361-PH0-060 (x5)		
<b>Pozidriv</b>		362-PZ2-100 (x4)	362-PZ1-080 (x5)			



**95**  
Pcs



400 x 220 x 820 mm

Part N°	€
<b>EXP05</b>	<b>656,99</b>



**EXP**

**Giraviti Serie Industriale e Serie Professionale**

• Serie Industriale

<b>Dritta</b>		315-080-175 (x4)	315-065-150 (x4)	315-055-125 (x5)
<b>Piatta</b>		316-080-175 (x4)	316-065-150 (x4)	316-055-125 (x5)
<b>Phillips</b>		317-PH3-150 (x4)	317-PH2-125 (x4)	317-PH1-100 (x5)
<b>Pozidriv</b>		318-PZ2-125 (x4)	318-PZ1-100 (x4)	



**97**  
Pcs



400 x 220 x 820 mm

Part N°	€
<b>EXP06</b>	<b>687,17</b>



# Punto Vendita

Espositori da Banco



**EXP**

Inserti per Avvitatori

<b>Dritta</b>	<b>Esagonale</b>
L 25 mm 402-035-10 (x3) 402-045-10 (x3) 402-055-10 (x3)	405-HX030-10 (x3) 405-HX040-10 (x3) 405-HX050-10 (x3)
<b>Phillips</b>	<b>Pozidriv</b>
L 25 mm 400-PH1-10 (x3) 400-PH2-10 (x3) 400-PH3-10 (x3)	401-PZ1-10 (x3) 401-PZ2-10 (x3) 401-PZ3-10 (x3)
<b>TiN</b> 420-PH1-5 (x3) 420-PH2-5 (x3) 420-PH3-5 (x3)	421-PZ1-5 (x3) 421-PZ2-5 (x3) 421-PZ3-5 (x3)
L 50 mm 410-PH1-10 (x3) 410-PH2-10 (x3) 410-PH3-10 (x3)	411-PZ1-10 (x3) 411-PZ2-10 (x3) 411-PZ3-10 (x3)
<b>Torx</b>	
L 25 mm 403-T10-10 (x3) 403-T15-10 (x3) 403-T20-10 (x3) 403-T25-10 (x3) 403-T30-10 (x3) 403-T40-10 (x3)	
• Portainseri Magnetici con Anello	
443-058 (x3) 1/4"	445-001 (x3) SDSPlus
• Assortimenti di Inserti	
438-002 (x3) 32 Pcs	438-001 (x3) 32 Pcs

**102**  
Boxes

**S2**

400 x 220 x 820 mm

Part N°	€
EXPO7	1.636,11



**EXP**

Chiavi Regolabili

• Chiavi Regolabili a Rullino Laterale			
491-300 (x2) 300 mm	491-250 (x3) 250 mm	491-200 (x3) 200 mm	491-150 (x3) 150 mm
• Chiavi Regolabili a Rullino Centrale			
493-250 (x3) 250 mm	493-200 (x3) 200 mm	493-150 (x3) 150 mm	
• Chiavi Regolabili a Grande Apertura			
492-250 (x3) 250 mm	492-200 (x3) 200 mm	492-150 (x3) 150 mm	
• Chiavi Regolabili a Cricchetto			
496-250 (x2) 250 mm	496-200 (x2) 200 mm	496-150 (x2) 150 mm	

**35**  
Pcs

**CrV**

400 x 220 x 820 mm

Part N°	€
EXPO8	1.334,07



**EXP**

Coltelli

• Vite di Bloccaggio	789-001 (x10) 18 mm	789-003 (x10) 9 mm
• Lama a Settori	7895-18 (x10) 18 mm	789-09 (x10) 9 mm
• Di Sicurezza	790-002 (x5)	• Quick-Change
790-010 (x5)	790-030 (x5)	
• Ripiegabile		
790-010 (x5)		

**55**  
Pcs

400 x 220 x 820 mm

Part N°	€
EXP11	607,93



**EXP**

Espositore da Banco di Chiavi a Bussola

**204**

Pcs

CrV

• Chiavi a Bussola Esagonale

549-19 (x2) 549-22 (x2) 549-24 (x2) 549-27 (x2) 549-30 (x2) 549-32 (x2)  
 3/4" 549-33 (x2) 549-34 (x2) 549-35 (x2) 549-36 (x2) 549-38 (x2) 549-40 (x2)  
 549-41 (x2) 549-42 (x2) 549-46 (x2) 549-50 (x2) 549-55 (x2) 549-60 (x2)

• Cricchetti



554-001 (x2)  
500 mm · 3/4"

• Snodo Cardanico



553-009 (x2)  
3/4"

• Leva a T con Attacco Quadro Scorrevole • Prolunghe



553-014 (x2)  
150 mm · 3/4"



553-005 (x2)  
200 mm · 3/4"

• Raccordo Riduttore

3/4" ▶ ◀ 1/2" 553-012 (x2) 1" ▶ ◀ 3/4" 559-012 (x2)

• Raccordo Aumentatore

3/4" ▶ ◀ 1" 553-011 (x2)



428 x 355 x 320 mm



Chiavi a Bussola	Part N°	€
Esagonale	EXP22	1.820,01

# Punto Vendita

Espositori



**EXP**

Vassoio Piatto per Espositore Lineare



1000 x 350 mm

Part N°	€
BAND-ESP-2	61,88

**EXP**

Vassoio Piatto per Espositore ad Angolo



1000-340 x 400 mm

Part N°	€
ESQBAND-ESP-2	61,88

**EXP**

Vassoio a Cassetto per Lineare




1000 x 350 x 100 mm

Part N°	€
CAJON-ESP-2	125,79

**EXP**

Separatore Cassetto



350 x 90

Part N°	€
SEPARADORCAJON350X90	6,75

1000 x 90

Part N°	€
SEPARADCAJON1000X90	12,19

**EXP**

Gancio per Cazzuole



Part N°	€
GANCHO-PALETAS	21,17

**EXP**

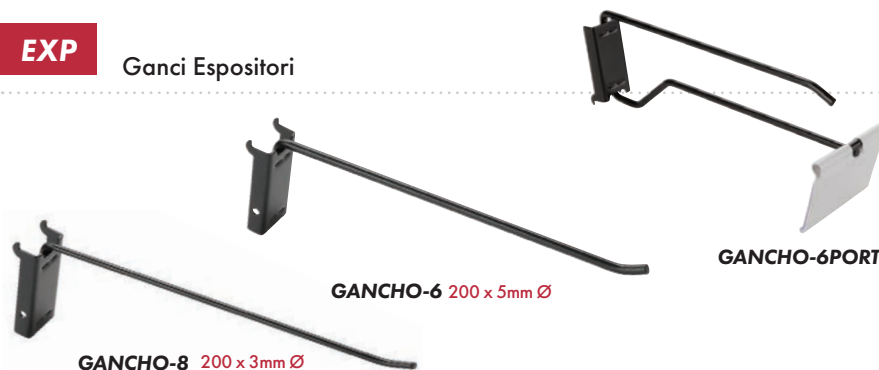
Gancio per Pinze



Part N°	€
GANCHO-ALIC	4,99

**EXP**

Ganci Espositori




L mm	Part N°	€
200	GANCHO-6	2,30
200	GANCHO-6PORT	4,34
200	GANCHO-8	2,30

**EXP**

Espositore Lineare Alto

**EXP**

Espositore Alto per Angolo



**GRAFICA FRONTALE ILLUMINATA**

Identificazione rapida dello spazio DOGHER TOOLS.

**ILLUMINAZIONE VERTICALE**

Illumini i prodotti esposti sul suo espositore.

**GRANDE CAPACITÀ DI STOCCAGGIO**

1900 x 1000 mm di lamiera forata dove presentare il prodotto.



1000 x 550 x 2.480 mm


Part N°	€
ESP-DOGHER-2	979,65

1000-320 x 550 x 2.480 mm

Part N°	€
ESQ-DOGHER-2	750,02

**EXP**

Vetrine per Espositore Lineare Alto e Basso



**METACRILATO AD ALTA RESISTENZA**

Anche la vetrina bassa è chiusa con metacrilato nella parte superiore.

**PRODOTTI SICURI**

Vetrine con doppia chiusura di sicurezza e chiave.

1000 x 400 x 1150 mm

Part N°	€
---------	---

VITRINABAJA-DOGHER-2 746,37

Espositore non incluso

1000 x 400 x 1900 mm

Part N°	€
---------	---

VITRINA-DOGHER-2 955,15

Espositore non incluso

**EXP**

Espositore Lineare Basso

● **ESPOSITORE BASSO SINGOLO O DOPPIO**

Il espositore doppio permette di creare un corridoio o un'isola, sfruttando al massimo lo spazio commerciale disponibile.

1000 x 550 x 1680 mm

Lati	Part N°	€
Singolo	ESPBAJO1-DOGHER-2	502,87
Doppio	ESPBAJO2-DOGHER-2	817,52



● Singolo



● Doppio

**EXP**

Colonna

300 x 550 x 2480 mm

Part N°	€
COLUMNA-DOGHER-2	403,65



**EXP**

Colonna per Angolo

1000-320 x 550 2480 mm

Part N°	€
ESQCOLUMNA-DOGHER-2	449,98