

DOGHER

Making Solutions [®] TOOLS



PROMOZIONE

20²³
24

**QUALITÀ INDUSTRIALE
MASSIMA PRESTAZIONE**

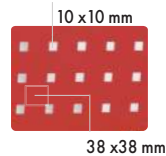


**PREZZO RACCOMANDATO
IVA NON INCLUSO**



BANCO DA LAVORO METALLICO CON 2 CASSETTI E PANNELLO VERTICALE PORTAUTENSILI

- Pannello Verticale Portautensili
- 2 Cassetti di Grande Capacità



Carico Totale: 900 kg
Tavolo : 1500 x 640 x 1550 mm
Pannello Portautensili: 1500 x 730 mm

Rif 027-004

~~1.327,47 €~~ **834,41 €**

BANCO DA LAVORO METALLICO CON 3 CASSETTI

- 3 Cassetti di Grande Capacità


Carico Totale: 500 kg
Tavolo: 2000 x 640 x 865 mm



Rif 027-001

~~1.280,58 €~~ **804,93 €**

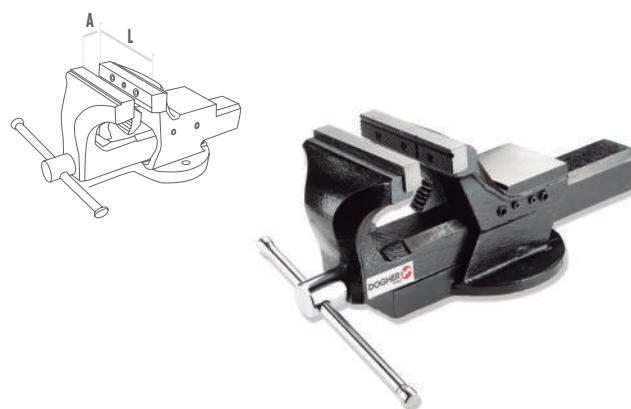
MORSE PARALLELE DA BANCO GUIDA TONDA



L mm	A mm	Kg	Rif		
▶ 100	105	13	925-100	339,42 €	215,78 €
125	130	22	925-125	467,36 €	297,10 €
150	165	32	925-150	667,32 €	424,22 € ▶

• Basi girevoli vedi pag. 493

MORSE PARALLELE DA BANCO GUIDA QUADRA



L mm	A mm	Kg	Rif		
▶ 100	105	7,5	926-100	226,98 €	144,29 €
125	155	14	926-125	252,93 €	158,99 €
150	165	19	926-150	365,17 €	229,53 €
175	205	26	926-175	578,33 €	297,43 € ▶

• Basi girevoli vedi pag. 493



PRESTAZIONI MASSIME

- 3 Moduli Smontabili
- 1 Cassetta per Utensili
- 2 Cassetti Grande Capacità
- 1 Vano Richiudibile

**SOLUZIONI
3 EN 1**

Rif 051-002

~~319,95 €~~ **196,54 €**

490 x 300 x 720 mm



ATTACCHI INTERMODULI METALLICI

Più Robusto, evita le oscillazioni

CHIUSURE DI SICUREZZA

Doppia Chiusura Metallica di Sicurezza

ALLOGGIO CHIUSURA CON LUCCHETTO



TROLLEY A 3 MODULI

+47 UTENSILI



300 mm
720 mm
490 mm

**27
Pcs**

1/2"



(531-080)

Chiavi a Bussola

8 • 9 • 10 • 11 • 12 • 13 • 14 • 15 • 16 • 17
18 • 19 • 20 • 21 • 22 • 23 • 24 • 27 • 30 • 32

72 denti



Prolunghe
250 mm
125 mm

Snodo Cardanico



Raccordo Aumentatore

• 3/8" • 1/2" (524-021)

Chiavi a Bussola per Candele

16 • 21

Rif 051-500

~~817,74 €~~ **502,33€**

**10
Pcs**



(450-081)



6x7 • 8x9 • 10x11 • 12x13 • 14x15
16x17 • 18x19 • 20x22 • 21x23 • 24x26

**10
Pcs**

**DE
1000V**



(330-084)

TESTED

Dritta



4 • 5,5 • 6,5



PH1 • PH2

Piatto



4 • 5,5 • 6,5



PH1 • PH2

TROLLEY METALLICO

COMPATTO

- Cassetta per Utensili con Vaschetta Interna Portatile
- 2 Cassetti
- 1 Vano Richiudibile di Grande Capacità
- Maniglia Telescopica Smontabile



265 mm
550 mm
410 mm

CHIUSURE DI SICUREZZA
Doppia Chiusura Metallica di Sicurezza

Rif 051-008

~~192,49 €~~ **115,49 €**

TROLLEY METALLICO

COMPATTO

- 1 Cassetta per Utensili con Vaschetta Interna Portatile
- 4 Cassetti (2 di grande capacità)
- Maniglia Telescopica Smontabile



265 mm
550 mm
410 mm

CHIUSURE DI SICUREZZA
Doppia Chiusura Metallica di Sicurezza

Rif 051-009

~~202,79 €~~ **127,47 €**



TROLLEY A 3 MODULI



- 1 Cestello per Utensili
- 3 Cassetti ad Alta Capacità
- 1 Vano Richiudibile
- Ruote in Plastica Alta Resistenza

Rif 051-004

~~181,85 €~~ **111,71 €** 505 x 330 x 835 mm

TROLLEY A 2 MODULI



- 1 Cestello per Utensili
- 1 Vano ad Alta Capacità
- Divisore Circolare
- Borsa in Nylon Frontale

Rif 051-005

~~113,29 €~~ **69,59 €** 485 x 310 x 635 mm

ORGANIZZATORE CON ANSA RIGIDA

- Cestelli Divisori Estraibili

~~16,44 €~~ **9,86 €**

210 x 338 x 62 mm



ORGANIZZATORE CON ANSA MOBILE ALTA CAPACITÀ

- Cestelli Divisori Estraibili

~~21,53 €~~ **12,92 €**

340 x 250 x 60 mm



CASSETTA PORTAUTENSILI PROFESSIONALE 1 VASCHETTA + 6 ORGANIZZATORI

- Doppia Chiusura Metallica di Sicurezza
- Vaschetta Interna Portatile

~~47,19 €~~ **28,99 €**

Rif 050-010



490 x 262 x 250 mm

CESTELLO PER UTENSILI MOBILE



- 3 Divisori per accessori

~~148,81 €~~ **93,54 €**


Rif 051-006

620 x 370 x 420 mm



VANI METALLICI GALVANIZZATI CON CHIUSURA METALLICA DI SICUREZZA

L mm	Carico Massimo	Ref	Prezzo	Prezzo
555 x 230 x 210	40 kg	028-002	148,98 €	93,65 €
759 x 327 x 250	50 kg	028-003*	235,44 €	147,99 €
1.144 x 367 x 380	50 kg	028-004*	298,91 €	187,89 €
1.429 x 502 x 476	60 kg	028-005*	506,91 €	318,63 €



* Vaschetta inclusa



CASSETTA PORTAUTENSILI METALLICA PROFESSIONALE +50 UTENSILI QUALITÀ PROFESSIONALE

- Cassetta Metallica Rif:026-001 incluso
- 5 Vaschette di Alta Qualità
- Carico Massimo de 30 Kg.



COMPOSIZIONE PROFESSIONALE
Include Cassetta Portautensili + 50 Utensili



Rif 026-500
~~690,65 €~~ **424,25 €**



CASSETTA PORTAUTENSILI 5 VASCHETTE



Rif 026-001
~~87,63 €~~ **53,83 €**
495 x 200 x 230 mm

CASSETTA PORTAUTENSILI 3 VASCHETTE



Rif 026-002
~~79,21 €~~ **48,66 €**
495 x 200 x 180 mm

CASSETTA PORTAUTENSILI 5 VASCHETTE SERIE LUNGA



Rif 026-005
~~92,46 €~~ **56,80 €**
550 x 200 x 208 mm

CESTELLO PER UTENSILI METALLICO PROFESSIONALE



- 1 Vaschetta
- 2 Cassetti
- Doppia Chiusura Metallica di Sicurezza
- 30 kg Carico Massimo Totale Consentito

Rif 026-003
~~131,75 €~~ **79,05 €**
510 x 218 x 250 mm

VANO METALLICO PER UTENSILI 1 VASCHETTA + 6 CASSETTI

- 1 Vaschetta Superiore
- 2 maniglie laterali
- Chiusura di sicurezza con chiave

Rif 028-001
~~520,77 €~~ **319,90 €**
668 x 316 x 386 mm



- 5 kg Carico Massimo per Cassetto

GOBOX

by DOGHER TOOLS

WATERPROOF TROLLEY

- Resistente all'acqua e totalmente ermetico (IP 67)
- Impilabile
- A prova di corrosione, sabbia e polvere
- Resistente agli urti. Indistruttibile e robusta
- Resistente a temperature tra -40°C / +90°C
- Manico ergonomico, presa ricoperta di gomma
- Chiusure senza blocco con meccanismo di apertura facile
- Cerniere metalliche a prova di corrosione fabbricate con le stesse caratteristiche della copertura
- Valvola di sfogo della pressione automatica
- Anello di sigillatura
- Misure esterne: 568 x 467 x 274 mm
- Misure interne: 546 x 392 x 233 mm
- Profondità della copertura: 54 mm / Profondità della base: 179 mm



Rif 051-010



Rif 051-010

~~742,26 €~~ **466,56 €**

568 x 467 x 274 mm

TROLLEY INDUSTRIALE

Rif 051-510
~~2.418,63 €~~ **1.451,18 €**

Vedi Composizione a Pag. 41
 dal Catalogo Generale



139
Pcs



TROLLEY ELETTRICISTA

139
Pcs

Rif 051-511
~~2.673,30 €~~ **1.642,17 €**

Vedi Composizione a Pag. 42
 dal Catalogo Generale



67
Pcs

5331-001

+



TROLLEY ELETTRICISTA VDE 1000V

Rif 051-512
~~2.559,88 €~~ **1.609,07 €**

Vedi Composizione a Pag. 43
 dal Catalogo Generale



ANTICORROSIVO

RESISTENTE ALLE ALTE
E BASSE TEMPERATURE

ANTIURTO

NOVITÀ



BAULE CON RUOTE IN POLIPROPILENE AD ALTA DENSITÀ



Rif 028-020
~~331,38 €~~ **208,30 €**

780 x 410 x 330 mm



- Baule di grande resistenza
- Leggerezza e grande capacità di carico
- Adatto per uso esterno
- Maniglia anteriore
- Ruote ad alta resistenza
- Possibilità di chiusura su richiesta
- Apilabile
- Ideale per la costruzione, la manutenzione e il trasporto



ANTICORROSIVO



RESISTENTE ALLE ALTE E BASSE TEMPERATURE



ANTIURTO

D-BOX
by DOGHER TOOLS

**VALIGIA COMPATTA PROFESSIONALE
DI GRANDE CAPACITÀ**

NOVITÀ



- Polipropilene stampato ad iniezione
- Estremamente leggero
- Maniglia ergonomica per un facile trasporto
- Ruote ad alta resistenza
- Chiusure laterali con chiave
- Fascia superiore portadocumenti
- Includere 2 organizzatori nella base
- Zona inferiore con divisori rimovibili



Rif 051-015

~~462,93 €~~ **290,99 €**

430 x 320 x 190 mm

VALIGIA COMPATTA PROFESSIONALE

+ 69 UTENSILI QUALITÀ PROFESSIONALE

NOVITÀ



69
Pcs



Rif 051-515

~~1.021,03 €~~ **641,79 €**



ANTICORROSIVO



RESISTENTE ALLE ALTE E BASSE TEMPERATURE



ANTIURTO

TEKBOX
by DOGHER TOOLS

**VALIGIA COMPATTA PROFESSIONALE
DI GRANDE CAPACITÀ**

NOVITÀ



- Polipropilene stampato ad iniezione
- Maniglia ergonomica per un facile trasporto
- Ruote ad alta resistenza
- Doppia serratura con due chiavi
- Etichetta identificativa esterna
- Pannelli portautensili rimovibili
- Comparto inferiore con divisori regolabili e rimovibili
- Tacchetti metallici ad alta resistenza



Rif 051-016

~~584,82 €~~ **367,60 €**

465 x 352 x 255 mm

VALIGIA COMPATTA PROFESSIONALE

+ 94 UTENSILI QUALITÀ PROFESSIONALE

NOVITÀ



94
Pcs



Rif 051-516

~~1.484,37 €~~ **933,03 €**

AluBOX

by DOGHER TOOLS

Valiglia in Alluminio



Rif 051-020

~~111,16 €~~ **69,87 €**

Valigetta robusta, ermetica e perfettamente sigillata grazie all'esclusivo anello di sigillatura in neoprene e alla valvola di spurgo (o valvola di sfogo della pressione). Queste valigette conferiscono una protezione assoluta ai suoi utensili. Fabbricate in resina leggera e resistente, sono provviste di chiusure ferree e di un manico ergonomico. Ideali per interni difficili e per l'uso in condizioni sfavorevoli, come nei settori industriali, aeronautici, militari e nautici.



VALIGIA LEGGERA IN ALLUMINIO

+ 85 UTENSILI QUALITÀ PROFESSIONALE



85

Pcs



ESTERNE 465 x 375 x 165 mm
 INTERNE 445 x 337 x 96 mm

Rif 051-520

~~800,87 €~~ **503,40 €**

ZAINO PORTAUTENSILI CON RUOTE



- Massime Prestazioni:
- Scomparti specifici per tutti i tipi di utensili
- Grande capacità
- Cerniere lampo per un rapido accesso all'interno
- Ansa ergonomica rinforzata
- Manico Telescopico
- Cinghie regolabili

Rif 076-014

~~166,75 €~~ **104,81 €**


360 x 275 x 500 / 1050 mm

1 ZAINO PORTAUTENSILI

+ 1 ORGANIZZATORE + 32 UTENSILI



Rif 076-520

~~537,47 €~~ **337,84 €**

Vedi Composizione a Pag. 60
 dal Catalogo Generale

1 ZAINO PORTAUTENSILI

+ 1 ORGANIZZATORE + 29 UTENSILI



Rif 076-521

~~516,82 €~~ **324,86 €**

Vedi Composizione a Pag. 60
 dal Catalogo Generale

ZAINO PORTAUTENSILI

- Scomparti specifici per tutti i tipi di utensili
- Grande capacità
- Cerniere lampo per un rapido accesso all'interno
- Contiene tasca specifica per Organizer 052-014
- Ansa ergonomica rinforzata
- Cinghie regolabili



- 410 x 295 x 240 mm
- 20 kg Carico massimo

Rif 076-004

~~79,71 €~~ **50,10 €**

* Utensili non inclusi

1 ZAINO PORTAUTENSILI + 1 ORGANIZZATORE + 32 UTENSILI



410 x 295 x 240 mm

Rif 076-500

~~450,44 €~~ **276,70 €**

Vedi Composizione a Pag. 59 dal Catalogo Generale

Rif 076-501

~~429,78 €~~ **264,01 €**

Vedi Composizione a Pag. 59 dal Catalogo Generale

CESTELLO PORTAUTENSILI UNIVERSALE APERTO

- Barra rigida con rinforzo per il trasporto
- Grande capacità di stoccaggio
- Fodera interna resistente all'acqua
- Alloggiamenti specifici per utensili
- Maniglia e tracolla per un comodo trasporto



410 x 215 x 335 mm

Rif 076-002

~~76,70 €~~ **47,12 €**

* Utensili non inclusi

BORSA UNIVERSALE PER UTENSILI

- Apertura rigida per un accesso facilitato all'interno
- Grande capacità
- Fodera resistente all'acqua



520 x 250 x 290 mm

Rif 076-012

~~78,95 €~~ **48,50 €**

* Utensili non inclusi

BORSA PORTAUTENSILI CON MANICO

- Impugnatura ergonomica rinforzata
- Scomparti versatili
- Cinghie a regolazione rapida



350 x 85 x 195 mm

Rif 076-003

~~49,81 €~~ **30,60 €**

* Utensili non inclusi

BORSA PER UTENSILI

- Grande capacità di alloggi interni ed esterni, imprescindibile per il professionale.
- Tracolla per un trasporto agevolato
- Alloggi specifici per utensili all'interno e all'esterno



290 x 185 x 220 mm

Rif 076-006

~~55,57 €~~ **34,13 €**

* Utensili non inclusi

**LAMPADE LED
RICARICABILI**



Modello	Vega	Altair	Polux	Adhara	Compact	Stylo	Rigel	Shaula	Testa
Riferimento	1000-001	1000-002	1000-003	1000-004	1000-009	1000-015	1000-020	1000-021	1000-030
Flusso Luminoso	700 lumens	400 lumens	450 lumens	UV 395nm	300 lumens	150 lumens	600 lumens	280 lumens	400 lumens
CRI	80	80	80	80	80	80	80	80/70	80
CCT	6500K	6500K	6500K	6500K	6500K	6500K	6500K	6000K/6500K	6500K
Livello Protezione	IP65/IK07	IP54/IK07	IP54/IK07	IP54/IK07	IP54/IK07	IP20/IK07	IP44/IK07	IP44/IK07	IP65/IK07
Livelli di Illuminazione	3	1	2	2	2	1	2	5	2
Autonomia	4h	5h	5h	4h 30'	2h 30'	3h	3h 30'	1h 30'	4h
Batteria 3.7 V	2600 mAh Li-ion	2600 mAh Li-ion	2600 mAh Li-ion	2600 mAh Li-ion	1500 mAh LiPo	800 mAh Li-ion	2600 mAh Li-ion	750 mAh Li-ion	1500 mAh Li-ion
Tempo di Caricamento	3h 30'	3h 30'	3h 30'	3h 30'	2h 30'	1h 30'	3h 30'	2h	2h 30'
Luce Superiore	150 lumens	120 lumens	100 lumens	100 lumens	NO	80 lumens	100 lumens	150 lumens	NO
	Base e Retro	Base e Retro	Base e Retro	Base e Retro	Base	Clip	Base	Base	NO
Articolazione	180°	180°	180°	180°	Base girevole 360°	NO	180°	180°	4 Posizioni

**LAMPADA RICARICABILE
700 LUMENS COB LED**

VEGA

Rif 1000-001

~~91,50 €~~ **57,51 €**

268 x 61 x 42 mm

**LAMPADA RICARICABILE
400 LUMENS COB LED**

ALTAIR

Rif 1000-002

~~90,35 €~~ **56,79 €**

268 x 61 x 42 mm

**LAMPADA RICARICABILE
450 LUMENS COB LED**

POLUX

Rif 1000-003

~~89,10 €~~ **56,01 €**

199 x 51 x 36 mm

**LAMPADA UV RICARICABILE
395nm WAVELENGTH COB LED**

ADHARA

Rif 1000-004

~~92,25 €~~ **57,99 €**

199 x 51 x 36 mm

**LAMPADA RICARICABILE
300 LUMENS COB LED**

COMPACT

Rif 1000-009

~~96,21 €~~ **60,47 €**

127 x 69 x 33 mm

**LAMPADA RICARICABILE
150 LUMENS COB LED**

STYLO

Rif 1000-015

~~78,36 €~~ **49,25 €**

167 x 25 x 33 mm

LAMPADA RICARICABILE
600 LUMENS COB LED





Rif 1000-020
~~96,36 €~~ **60,57 €**
397 x 66,5 x 46 mm

LAMPADA RICARICABILE
280 LUMENS COB LED





Rif 1000-021
~~73,10 €~~ **45,95 €**
307 x 30 x 17 mm

LAMPADA FRONTALE
400 LUMENS COB LED





Rif 1000-030
~~56,36 €~~ **35,43 €**
47,5 x 78,5 x 42 mm

- Fascia ergonomica regolabile e antiscivolo di alta qualità.
- 4 angoli di posizionamento.
- Sensor de movimento ON/OFF sem contatto.

POMPA
GRASSO

POMPA GRASSO
CON TUBO FLESSIBILE



8.000 PSI
1/8 BSP
915-030

- Valvola di sfiato aria
- Carico alla rinfusa

Alla Rinfusa cc	Cartuccia gr	L pompa	Ø pompa	L Tubo Fless.	Ø Tubo Fless.	Rif
500	400	350	57,5	300	8,5	915-030 38,18 € 24,00 €

PISTOLE DI SOFFIAGGIO
PROGRESSIVE



Ø mm 8

L mm	L2 mm	Ø mm	Ø2 mm	Rif
210	100	8	1/4" G (BSP)	914-010 19,32 € 12,14 €

- Pressione massima: 12 Bar · 175 PSI · 1.2 Mpa
- Ugello con rinforzo metallico.
- Corpo in POM (Acetale) ad alte prestazioni.



L mm	L2 mm	Ø mm	Ø2 mm	Rif
306	202	8	1/4" G (BSP)	914-015 22,66 € 14,24 €

- Pressione massima: 12 Bar · 175 PSI · 1.2 Mpa
- Ugello con rinforzo metallico.
- Corpo in POM (Acetale) ad alte prestazioni.

PINZA PER ANELLI ELASTICI A BECCHI INTERCAMBIABILI



6 in 1



- Funzione Interna/Esterna con becchi dritti e piegati
- Include 3 paia di becchi di ricambio:
1 paio di becchi dritti + 2 paia di becchi

PINZE PER ANELLI ELASTICI PRO

- Becchi rinforzati
- Maggiore durabilità e resistenza

PINZE A BECCHI DIRITTI PER ANELLI ELASTICI ESTERNI PRO



L mm	∅ Min mm.	∅ Max mm.	Rif	Price	Price
▶ 140	3	10	220X-140	28,27 €	17,77 €
140	10	25	220X-155	25,25 €	15,87 €
180	19	60	220X-180	29,48 €	18,53 €
240	40	100	220X-220	34,08 €	21,42 €
330	85	140	220X-300	56,29 €	35,38 € ▶

PINZE A BECCHI PIEGATI A 90° PER ANELLI ELASTICI ESTERNI PRO



L mm	∅ Min mm.	∅ Max mm.	Rif	Price	Price
▶ 130	3	10	221X-140	28,27 €	17,77 €
130	10	25	221X-155	25,73 €	16,17 €
170	19	60	221X-180	29,07 €	18,27 €
220	40	100	221X-220	34,70 €	21,81 €
315	85	140	221X-300	56,29 €	35,38 € ▶

PINZE A BECCHI DIRITTI PER ANELLI ELASTICI INTERNI PRO



L mm	∅ Min mm.	∅ Max mm.	Rif	Price	Price
▶ 140	8	13	222X-140	28,27 €	17,77 €
140	12	25	222X-155	25,73 €	16,17 €
180	19	60	222X-180	29,48 €	18,53 €
230	40	100	222X-220	34,08 €	21,42 €
320	85	140	222X-300	56,29 €	35,38 € ▶

PINZE A BECCHI PIEGATI A 90° PER ANELLI ELASTICI INTERNI PRO



L mm	∅ Min mm.	∅ Max mm.	Rif	Price	Price
▶ 125	8	13	223X-140	28,27 €	17,77 €
125	12	25	223X-155	25,73 €	16,17 €
170	19	60	223X-180	29,48 €	18,53 €
220	40	100	223X-220	35,02 €	22,01 €
300	85	140	223X-300	56,29 €	35,38 € ▶

PINZE PER ANELLI ELASTICI PRO IN ASTUCCIO CON ZIP



L mm	∅ Min mm.	∅ Max mm.	Rif	Price	Price
▶ 155	12	25	220X-004	111,68 €	70,20 €
180	19	60	220X-002	126,75 €	79,67 € ▶



GIRATUBI MODELLO AMERICANO CON CORPO IN ALLUMINIO

- Durezza in bocche 60 HRc
- Apertura più ampia del 38% rispetto al modello
- Stillson Forgiato
- Corpo in alluminio, 40% più leggero
- Corpo Monoblocco, maggiore robustezza

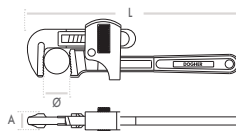


CrV



L"	L mm	Ø max.	Rif	49,43 €	31,07 €
▶ 10	250	Ø49	655-250	49,43 €	31,07 €
14	350	Ø60	655-350	65,85 €	41,39 €
18	450	Ø76	655-450	94,15 €	59,18 €
24	600	Ø90	655-600	139,58 €	87,74 €
36	900	Ø140	655-900	278,19 €	174,86 €
48	1210	Ø168	655-1210	453,85 €	285,28 € ▶

GIRATUBI MODELLO STILLSON CON CORPO FORGIATO



60HRc

CrV



L"	L mm	Ø max.	Rif	26,53 €	16,68 €
▶ 8	200	Ø25	650-200	26,53 €	16,68 €
10	250	Ø35	650-250	35,74 €	22,47 €
12	300	Ø44	650-300	40,45 €	25,43 €
14	350	Ø50	650-350	45,45 €	28,57 €
18	450	Ø60	650-450	60,43 €	37,98 €
24	600	Ø76	650-600	99,98 €	62,84 €
36	900	Ø102	650-900	205,60 €	129,23 € ▶

GIRATUBI A CATENA

CrV



L"	L mm	Ø mm	Rif	55,32 €	34,77 € ▶
▶ 12	300	90	662-001	55,32 €	34,77 € ▶

CURVATUBI MULTIUSO



NOVITA

▶ Rif 662-020
~~42,36 €~~ 26,63 €

· Per Tubo da 6-8-10 mm



TAGLIATUBI PER TUBI E PROFILI IN PLASTICA A RITORNO AUTOMATICO

PPRC



Position 1 Ø27 mm

Position 2 Ø45 mm



Soft TOUCH



▶ 0-45 mm Rif 665-45
~~72,79 €~~ 45,75 €

- Taglia polietilene, PPR, multistrato...
- Perno per selezionare la capacità di taglio (da 27 a 45 mm)
- Lama in acciaio forgiato e temprato

TAGLIATUBI REGOLABILE PER METALLO

Cu

Al

Inox



Ø mm
3-32

Include rotella di ricambio

▶ 3-32 mm Rif 675-03-32
~~26,08 €~~ 16,39 €

CHIAVI A CROCE UNIVERSALE PER CABINE

ACQUA, GAS ED ELETTRICITÀ



Rif 470-001

~~20,42 €~~ **12,55 €**

RISCALDAMENTO ED ARIA CONDIZIONATA



Rif 470-002

~~20,79 €~~ **12,77 €**

PINZE

REGOLABILI A PULSANTE

- Becchi più lunghi e sottili
- Maggiore accessibilità in spazi ridotti
- Corpo forgiato in Acciaio Cromo-Vanadio
- Impugnature antifiscivolo in PVC
- Finitura anticorrosiva
- Becchi temprati in olio: maggiore resistenza e durabilità
- Pulsante con 4 denti di blocco
- 35% in più di apertura

CrV



L mm	Ø max. mm	Rif		
▶ 150	26	269-150	42,90 €	26,97 €
180	38	269-180	46,40 €	27,84 €
240	50	269-240	49,52 €	29,71 €
300	70	269-300	61,48 €	36,89 €
400	90	269-400	110,29 €	69,33 € ▶

PINZE

REGOLABILI A PULSANTE STD

CrV



L mm	Ø max. mm	Rif			
▶ 150	26	2690-150	24,36 €	15,31 €	NOVITÀ
180	38	2690-180	28,36 €	17,83 €	NOVITÀ
250	50	2690-250	30,39 €	19,10 €	
300	70	2690-300	40,13 €	25,23 €	▶

PINZA

REGOLABILE A CERNIERA CHIUSA

CrV



L mm	Ø mm	Rif		
▶ 250	37	268-250	22,89 €	13,73 € ▶

PINZA REGOLABILE

A CERNIERA CHIUSA CON IMPUGNATURE IN PVC

CrV

L mm	Ø mm	Rif		
▶ 250	48	267-250	30,74 €	19,32 € ▶



PINZA PER SERRAGGIO DI FASCETTE

CrV

L mm	Max mm	Rif		
▶ 190	12 x 2,3	268-010	58,63 €	36,85 € ▶

NOVITÀ



ASTUCCIO CON ZIP

PINZE TOP Plier E TRONCHESE



160 mm



180 mm



160 mm



Rif 210-002

~~70,25 €~~ **44,16 €**


PINZE REGOLABILI AUTOBLOCCANTI CON GANASCE CONCAVE AUTOMATIC



- Regolazione della pressione tramite meccanismo interno.
- Manici zigrinati antiscivolo.
- Ganasce temprate per una maggiore durata.
- Pinza Regolabile Autobloccante AUTOMATIC brevettata.

AUTOMATIC



CrMo

L mm	L "	Rif
150	6	275-005
250	10	275-010

AUTOMATIC

46,30 €	29,10 €	NOVITÀ
48,44 €	30,45 €	

PINZA REGOLABILE AUTOBLOCCANTE CON GANASCE DRITTE AUTOMATIC



CrMo

L mm	L "	Ø mm	Rif
250	10	48	277-010

AUTOMATIC

54,45 €	34,23 €
--------------------	----------------

NOVITÀ

PINZE REGOLABILI AUTOBLOCCANTI CON GANASCE CONCAVE XTREME



100%
Più grip

L mm	L "	Rif
175	7	275-175
250	10	275-250

26,44 €	16,62 €
30,02 €	18,44 €

- Ganasce concave
- Ganasce di grande apertura indicate per forme tonde.
Utilizzata in officine, idraulica, ecc.
Ganasce concave e sottili a grande capacità permettono una forte presa su forme tonde.



PINZE REGOLABILI AUTOBLOCCANTI A GANASCE CONCAVE CON TAGLIENTE



L mm	L "	Rif
175	7	276-175
250	10	276-250

25,60 €	16,09 €
27,91 €	17,55 €

PINZA REGOLABILE AUTOBLOCCANTE A GRANDE CAPACITÀ CON GANASCE CONCAVE



L mm	Ø mm	P mm	Rif
250	85	73	275F-011

69,72 €	43,83 €
--------------------	----------------

PINZA REGOLABILE AUTOBLOCCANTE



CrV

L mm	L "	B mm	A mm	Rif
200	8	70	30	275-050

AUTOMATIC

75,14 €	47,23 €
--------------------	----------------

NOVITÀ

FORBICE ANGOLARE

48,47 €	30,47 €
--------------------	----------------

Rif 285-45-135

SK5

45°
135°

- Acciaio temprato con impugnatura antiscivolo.
- Per gomme, profili e grondaie di larghezza 40 mm max. e lunghezza di 25 mm max.
- Per tagli dritti e angoli di 45° - 135°



FORBICI PER ELETTRICISTI

CUT-PRO

- Microdentata antiscivolo.
- Impugnature bimateriale.

Inox




CUT-PRO

FORBICE

MULTIFUNZIONE

< 0.8 mm < 1.2 mm < 0.5 mm < 0.4 mm < 4.0 mm < 5.0 mm < Ø10 mm



Inox

▶ 206 mm Rif 296-011
~~25,23 €~~ 15,86 €

FORBICE CUT-PRO

PER ELETTRICISTI



- Area di taglio speciale per cavo. 1,5mm² / 2,5mm² / 4 mm².
- Capacità massima di taglio fino a 1x80 mm²
- Corpo interamente in acciaio
- Pressa per capicorda 2,5mm².

▶ 170 mm Rif 296-010
~~47,67 €~~ 29,96 €

FORBICE CUT-PRO XXL

PER ELETTRICISTI



Inox



- Capacità massima di taglio fino a 1x50 mm²
- Corpo interamente in acciaio
- Area di taglio speciale per cavo 1,5mm²/2,5mm².

▶ 160 mm Rif 296-009
~~34,41 €~~ 21,63 €

FORBICE CUT-PRO

PER ELETTRICISTI



Inox



▶ 150 mm Rif 296-008
~~22,26 €~~ 13,99 €

FORBICE PROFESSIONALE

PER ELETTRICISTI CON IMPUGNATURE XXL



Inox



- Lama seghettata
- Capacità max. di taglio fino a 1x50 mm²

▶ 150 mm Rif 296-004
~~26,32 €~~ 16,54 €

FORBICE PROFESSIONALE

PER ELETTRICISTI



Inox



- Lama seghettata
- Strato interno con gomma

▶ Rif Forbice+Custodia 296-007
~~25,77 €~~ 16,20 €

▶ 145 mm Rif 296-006
~~21,82 €~~ 13,71 €

SGUAINACAVI - SPELLAFILI


PROFESSIONALE



• Ø 4 - 28 mm 5/32" - 1 1/8" • Ø 0,5 - 6 mm² 20 - 10 AWG



▶ Rif 296-132
~~37,76 €~~ 23,73 €



PINZA SPELLAFILI AUTOMATICA


REGOLABILE PROFESSIONALE



• Ø 0,2-6 mm² 24-10 AWG



▶ Rif 296-152
~~47,85 €~~ 30,08 €



SET DI PINZA CRIMPATRICE



- Acciaio trattato ad alta resistenza all'usura.
- Meccanismo di cambio rapido delle ugelli.
- Sistema di blocco/sblocco.
- Impugnature ergonomiche bimetale.

Rif 296-064
~~182,37 €~~ **114,64 €**

PINZA CRIMPATRICE A CRICCHETTO PER TERMINALI DI COLLEGAMENTO SOLARE




PATENTED



- Pinza crimpatrice a cricchetto per terminali di collegamento solare.
- Impugnature bimetale.
- 2,5 - 4 - 6 mm²
- AWG 14 - 12 - 10

Rif 296-066
~~130,37 €~~ **81,95 €**

PINZA CRIMPATRICE A CREMAGLIERA PER TERMINALI A BUSSOLA ISOLATI E INNESTO LATERALE



- Elevata qualità di pressatura grazie alla chiusura uniforme delle griffe quadrate (Meccanismo di apertura automatica). Profilo di crimpatrice robusto con trattamento antiusura.
- Per terminali: 0,25 ~ 16 mm².
- Molla in acciaio della migliore qualità per uso intensivo.
- Impugnature ergonomiche bimetale per uso intensivo.
- Annesso laterale della terminale.
- Corpo in fosfato per evitare la corrosione.



Rif 296-061
~~95,48 €~~ **60,02 €**

PINZA PER CAPICORDA PREISOLATI



- Intervallo di capicorda isolati 1.5 · 2,5 · 6 mm²
- Becchi temprati ed induriti
- Meccanismo controllato a cremagliera
- Moltiplicatore di forza
- Sistema di blocco
- Impugnature ergonomiche

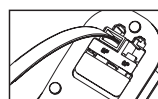
Rif 296-060
~~37,39 €~~ **23,50 €**

PINZA CRIMPATRICE A CREMAGLIERA

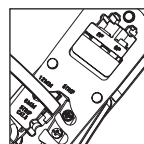


- Per terminali a crimpare tipo western RJ45 e RJ11 a 6 e 8 poli.
- Lama per cavi da 6 a 12 mm.
- Molla in acciaio della migliore qualità per uso intensivo.
- Impugnature ergonomiche bimetale per uso intensivo.
- Corpo in fosfato per evitare la corrosione.

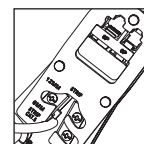
Rif 296-062
~~83,56 €~~ **52,53 €**



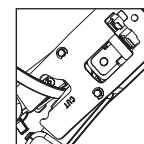
• Spelare il cavo piatto



• Spelare il cavo tondo CAT.5



• Tagliare i cavi di rete.



• Stringere la impugnatura per attivare l'azione di pressatura.

PINZA CRIMPATRICE A CREMAGLIERA

225
mm

9"



Rif 296-063

~~78,26 €~~ **49,19 €**

- Per crimpare terminali a bussola. Terminali isolati e non isolati.
- Asse spostato per moltiplicare la coppia e ridurre gli sforzi.
- Ganasce semicircolari.
- Impugnatura bimatериale.
- 0.5 - 0.75 - 1 - 1.5 - 2.5 - 4 - 6 - 10 - 16 mm²

PINZA CRIMPATRICE A CREMAGLIERA

150
mm

6"



Rif 296-065

~~58,61 €~~ **36,84 €**

- Per crimpare terminali a bussola.
- Terminali isolati e non isolati.
- Asse spostato per moltiplicare la coppia e ridurre gli sforzi.
- Impugnatura bimatериale con molla incorporata.
- 0.25 - 0.50 - 0.75 - 1 - 1.5 - 2.5 mm²

PINZA PER CAPICORDA PROFESSIONALE



▶ **250 mm** Rif 296-056
~~15,87 €~~ **9,98 €**

TAGLIACAVI A CRICCHETTO

52
mm

280
mm

- Tagliacavi forgiati a cricchetto in acciaio speciale per utensili.
- Taglio cavi singoli e multipli in rame e alluminio.
- Speciale per lavori in luoghi di difficile accesso.
- Taglienti temprati.
- Blocco di sicurezza.
- Leva di rilascio della pressione.
- Impugnatura bimatериale con zona di appoggio.

Cu 300 mm²
Al 400 mm²



L mm Rif
▶ 280 295-021 ~~397,66 €~~ **249,96 €**

SGUAINACAVI PROFESSIONALE



- Lama SK2 rettificata
- Impugnatura antiscivolo
- Rotella per regolazione della profondità di taglio

L mm mm Rif
▶ 190 8~28 296-031 ~~23,64 €~~ **14,86 €**



COLTELLO PROFESSIONALE PER ELETTRICISTI



195
mm

Inox



L mm Rif
▶ 195 296-021 ~~19,29 €~~ **12,13 €**

TAGLIACAVI PROFESSIONALE



CrV



- Taglio di cavi singoli e multipli in rame e alluminio senza armatura.
- Taglienti temprati.
- Maniglia in tubolare d'acciaio.

A max.



L mm mm² A Max. Rif
▶ 530 250 23,6 295-014 ~~231,94 €~~ **145,79 €**

GIRAVITI ISOLATI SERIE VDE 1000V

- Impugnatura bimateriale isolata
- Lama circolare isolata
- Certificato di garanzia VDE
- 56 HRc



7 GIRAVITI ISOLATI SERIE VDE 1000V

- Dritta 3 · 4 · 5,5 · 6,5
- PH0 · PH1 · PH2



Rif 360-001

~~70,91 €~~ **44,57 €**

6 GIRAVITI ISOLATI SERIE VDE 1000V

- Dritta 3 · 4 · 5,5 · 6,5
- PH1 · PH2

Rif 360-005

~~63,76 €~~ **40,08 €**



ASTUCCIO CON ZIP 5 UTENSILI ISOLATI

- Dritta 4 · 5,5
- PZ1 · PZ2

Tronchese a tagliente diagonale isolato
Rif. 255-160



Rif 360-008

~~78,19 €~~ **49,15 €**

ASTUCCIO CON ZIP PINCE ISOLATI SERIE VDE 1000V



160 mm



180 mm



160 mm



Rif 250-002

~~125,89 €~~ **79,13 €**

ASSORTIMENTO DI GIRAVITI CON LAME INTERCAMBIABILI ISOLATE IN FONDINA DI NYLON 14 PEZZI

- 1 Impugnatura
- 1 Tappo
- 1 Giravite cercafase
- 11 Lame intercambiabili:

• 2,5 · 3,5 · 4,0 · 5,5 · 6,5

• PH0 · PH1 · PH2

• T10 · T15 · T20



Rif 360-012

~~79,25 €~~ **49,82 €**

VALIGETTA DI UTENSILI ISOLATI 19 PEZZI



390 mm
675 mm
705 mm

Rif 080-001

~~268,83 €~~ **168,98 €**



Pinza a Bechi Mezzotondi Lunghi Isolata

251-200



Pinza Universale Isolata

257-160



4 Giraviti Isolati da Cabina + Tappo



Giravite Cercafase

396-001

2 Rotoli di Nastro Isolante



Giraviti Isolati ad Intaglio

360-025-075
360-040-100
360-055-125
360-065-150
360-080-175



Giraviti Isolati PHILLIPS®

361-PH0-060
361-PH1-080
361-PH2-100

Tronchese a Tagliente Diagonale Isolato

255-160

Pinza Universale Isolata

250-180

VALIGETTA DI CHIAVI A BUSSOLA ESAGONALI ISOLATE 1/2"

20 PEZZI



80 mm
320 mm
415 mm



• 10 · 11 · 12 · 13 · 14 · 16 · 17 · 18 · 19 · 21 · 22 · 24 · 27

Chiavi a bussola isolate con inserto

Cricchetto Isolato L 250 mm

Prolunga L 250 mm

Portabussola a "T" L 200 mm

• 4 · 5 · 6 · 8 · L 120 mm



Rif 5331-001

~~574,93 €~~ **361,39 €**


GIRAVITI SERIE INDUSTRIALE PLUS

- Poliuretano antiscivolo
- Poliammide ad alta resistenza
- Doppio rinforzo
- Lama esagonale e Esagono di manovra 58 HRc

S2



MAGGIORE FORZA



6 GIRAVITI SERIE INDUSTRIALE PLUS

Dritta
3 · 4 · 5 · 6

PH1 · PH2

Rif 300-001

~~62,52 €~~ **39,30 €**



GIRAVITI SERIE PROFESSIONALE

Lama Circolare,
Impugnatura Bimateriale
56 HRc



5 GIRAVITI PROFESSIONALE

CrMo



Dritta
5,5-6,5

Rif 330-001

PH1-PH2-PH3

~~38,56 €~~ **24,24 €**

7 GIRAVITI PROFESSIONALE

CrMo



Piatta
3-4-5,5-6,5

Rif 330-003

PH0-PH1-PH2

~~43,92 €~~ **26,98 €**

7 GIRAVITI PROFESSIONALE

CrMo



Piatta
3-4-5,5-6,5

Rif 330-004

PZ0-PZ1-PZ2

~~45,17 €~~ **27,75 €**

6 GIRAVITI PROFESSIONALE

CrMo



Dritta
2,5 · 3 · 3,5 · 4 · 5,5 · 6,5

Rif 331-001

~~37,72 €~~ **23,71 €**

6 GIRAVITI PROFESSIONALE

CrMo



Piatta
2,5 · 3 · 4 · 5,5 · 6,5 · 8

Rif 330-009

~~44,02 €~~ **27,67 €**

6 GIRAVITI MARTELLABILI PROFESSIONALE

CrMo



Piatta
5,5 · 6,5 · 8

PH1 · PH2 · PH3

Rif 375-005

~~90,45 €~~ **56,85 €**

GIRAVITI DI PRECISIONE

Lama Circolare
Impugnatura
Bimateriale
56 HRc

CrMo



1,5 · 2 · 2,5 · 3

PH00 · PH0 · PH1

Rif 380-002

~~41,63 €~~ **26,17 €**

7 GIRAVITI DI PRECISIONE



SET DI GANCI ESTRATTORI DI GUARNIZIONI

6
Pcs



- Ganci Estrattori a forma di Artiglio
- Gancio Estrattore a forma Dritta
- Gancio Estrattore a Punta 90°
- Gancio Estrattore in Angolo a 90°
- Gancio Estrattore O-Ring

Rif 330-101

~~72,06 €~~ **45,30 €**

INSERTI PER AVVITATORI

A IMPATTO

- Acciaio di alta tecnologia S2
- Massima resistenza alla torsione
- Alta tenacità
- Geometria specifica, offre la massima durabilità

30 mm

1/4"

S2



Bluefire

INSERTI PER AVVITATORI A IMPATTO

PHILLIPS®

1/4"



Rif

▶ PH2

2

427-PH2-2

~~11,87 €~~

7,46 € ▶

INSERTI PER AVVITATORI A IMPATTO

POZIDRIV®

1/4"



Rif

▶ PZ2

2

427-PZ2-2

~~11,87 €~~

7,46 € ▶

INSERTI PER AVVITATORI A IMPATTO

TORX®

1/4"



Rif

▶ PT10

2

427-T10-2

~~12,08 €~~

7,59 €

▶ PT15

2

427-T15-2

~~12,08 €~~

7,59 €

▶ PT20

2

427-T20-2

~~12,08 €~~

7,59 €

▶ PT25

2

427-T25-2

~~12,08 €~~

7,59 €

▶ PT30

2

427-T30-2

~~12,08 €~~

7,59 €

▶ PT40

2

427-T40-2

~~12,08 €~~

7,59 € ▶

• Non viene fornito in confezioni diverse da quelle indicate.

KIT DI BUSSOLE

PORTAINSERI

KIT DI BUSSOLE

ESAGONALI

3 Bussole Magnetici 50 mm 8 · 10 · 13



1/4"



~~20,81 €~~

Rif 440-001

13,08 €

PORTAINSERI MAGNETICO A IMPATTO

CON ANELLO

60 mm

1/4"

1/4"



Ø 15



L mm



Rif

▶ 60

1

443-002

~~19,22 €~~

12,08 € ▶

KIT DI BUSSOLE ESAGONALI

E PORTAINSERI

5 Bussole Esagonali 50 mm

2 Portainseri 50-74 mm

6 · 7 · 8 · 10 · 13

1/4"



▶

Rif 440-007

~~55,86 €~~

35,11 €



PORTAINSERI MAGNETICO SDS PLUS

CON ANELLO

78 mm

1/4"



SDS Plus



L mm



Rif

▶ 78

1

445-001

~~15,76 €~~

9,91 € ▶

PORTAINSERI MAGNETICI

CON ANELLO

1/4"

1/4"



L mm



Rif

▶ 50

1

443-050

~~6,43 €~~

4,04 €

▶ 74

1

443-074

~~11,43 €~~

7,18 € ▶



ADATTATORE FLESSIBILE

1/4" 1/4" 300 mm



Rif 444-001

~~32,53 €~~ 20,45 €

AVVITATORE ANGOLARE PER INSERTI DI 1/4"

- Valido per inserti per avvitatori e punte a codolo esagonale
- Progettato per lavorare in spazi ridotti
- Si raccomanda l'uso esclusivo con trapani avvitatori a batteria



Rif 443-001

~~32,31 €~~ 20,31 €

GIRAVITE-PORTAINSERI A CRICCHETTO SNODATO

- Reversibile
- Impugnatura ergonomica bimatерiale
- Sfera di tenuta di sicurezza
- Pulsante di sblocco

1/4" CrV



POSIZIONAMENTO DI 0° - 45° - 90°



180mm Rif 343-007

~~19,89 €~~ 12,50 €

58 PEZZI

SET DI INSERTI E GIRAVITE A CRICCHETTO SNODATO

3 · 4 · 4,5 · 5 · 6 · 7 · 8

PH0 · PH1 · PH2 · PH3

PZ0 · PZ1 · PZ2 · PZ3

T5 · T6

TS7 · TS8 · TS9 · TS10 · TS15
TS20 · TS25 · TS30 · TS40

HX1,5

HXS2,0 · HXS2,5 · HXS3,0
HXS4,0 · HXS5,0 · HXS6,0

1 · 2 · 3

XZN4 · XZN5 · XZN6 · XZN8

R0 · R1 · R2 · R3

TW1 · TW2 · TW3 · TW4

TQ06 · TQ08 · TQ10

4 · 6 · 8 · 10

S2



Adattatore

1/4" ◀ ▶ 1/4" (509-030)

Portainseri magnetico con anello · 60 mm
Giravite Rif. 343-007

Rif 438-008

~~73,85 €~~ 46,42 €

SPECCHETTO TELESCOPICO SNODATO



L min-max. 240-930 Ø 56,5 mm

Rif 930-001

~~16,17 €~~ 10,16 €

PRENDIVITE MAGNETICO TELESCOPICO CON CLIP

680 g



L mm → ← mm

Rif

▶ 635






7

343-020

~~10,91 €~~ 6,86 € ▶

32 PEZZI

ASSORTIMENTO DI INSERTI E PORTAINSERI

-  T06 · T07 · T08 · T09 · T10 · T15
T20 · T25 · T27 · T30 · T40
-  HX3 · HX4 · HX5 · HX6
-  3 · 4 · 5 · 6 · 7
-  PH0 · PH1 · PH2 (x3) · PH3
-  PZ0 · PZ1 · PZ2 · PZ3

Adattatore 1/4"  1/4" (509-030)
Portainseri Magnetico con Anello · 60 mm



1/4" 25 mm

Rif 438-001

~~41,94 €~~ **26,36 €**

ASSORTIMENTO DI GIRAVITI

CON LAME INTERCAMBIABILI IN FONDINA DI NYLON











1 Impugnatura Portalamo Serie Professionale
10 Lame Intercambiabili con 2 Inserti per Viti Differenti

20 Giraviti in 1

• Lame a doppia estremità

La soluzione per avvitare nella tua tasca !!!



-  3 · 4
-  PH0 · PH1
-  PZ0 · PZ1
-  T10 · T15
-  HX2 · HX3
-  5,5 · 6,35
-  PH2 · PZ2
-  PZ/FL1 · PZ/FL2
-  T20 · T25
-  HX4 · HX5











Rif 330-050

~~70,99 €~~ **44,62 €**

51 PEZZI

SET DI GIRAVITE DI PRECISIONE CON INSERTI IN ASTUCCIO DI PLASTICA

-  1 · 1,5 · 2 · 2,5 · 3 · 3,5 · 4
-  PH000 · PH00 · PH0 · PH1
-  PZ000 · PZ00
PZ0 · PZ1 · PZ2
-  T3 · T4 · T5 · T6 · T7
T8 · T9 · T10 · T15 · T20
-  TS7 · TS8 · TS9 · TS10
TS15 · TS20
-  HX0,7 · HX0,9 · HX1,3
HX1,5 · HX2,0 · HX2,5
HX3,0 · HX3,5 · HX4,0
-  HS2,0 · HS2,5
HS3,0 · HS4,0
-  HR1,5 · HR2,0 · HR2,5
HR3,0 · HR4,0

Rif 380-005

~~78,51 €~~ **49,35 €**



DITO MAGNETICO

FLESSIBILE



680 mm

27"

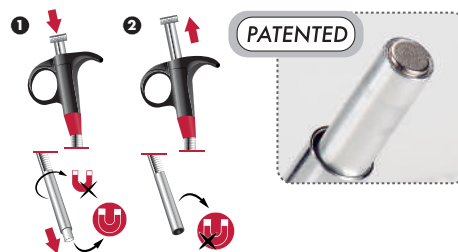


1kg



Rif 343-021

~~40,28 €~~ **25,32 €**



PATENTED

• Dito Magnetico Flessibile

PRENDIVITI FLESSIBILE

A 3 GRIFFE




700 mm

27,5"

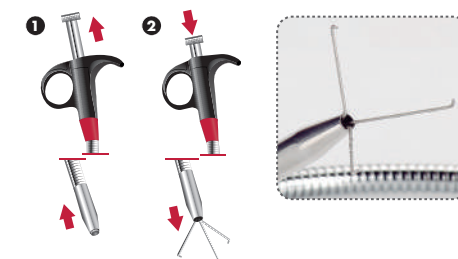


1,2kg



Rif 343-026

~~40,13 €~~ **25,23 €**



CHIAVI

REGOLABILI

CrV

- Massima precisione di adattamento alle ganasce
- Stringere più rigido
- Vite di azionamento precisa, nessun gioco
- Angolo di 15°, aumenta la coppia con meno sforzo

15°



CHIAVI REGOLABILI

A RULLINO LATERALE



L mm	L"	mm	Rif	€	€
▶ 150	6	24	491-150	37,67 €	23,68 €
200	8	29	491-200	41,84 €	26,30 €
250	10	33	491-250	51,91 €	32,63 €
300	12	38	491-300	67,00 €	42,11 €
400	16	50	491-400	111,96 €	70,38 €
500	20	62	491-500	197,49 €	124,14 € ▶

CHIAVI REGOLABILI PROFESSIONALI

A RULLINO CENTRALE



L mm	L"	mm	Rif	€	€
▶ 100	4	17	493-100	19,35 €	12,16 €
150	6	24	493-150	20,28 €	12,75 €
200	8	29	493-200	24,08 €	15,13 €
250	10	33	493-250	30,22 €	18,99 €
300	12	38	493-300	40,71 €	25,59 €
380	15	50	493-380	76,97 €	48,38 €
450	18	60	493-450	119,74 €	75,27 €
600	24	70	493-600	294,77 €	185,29 € ▶

CHIAVI REGOLABILI

A GRANDE APERTURA



L mm	L"	mm	Rif	€	€
▶ 150	6	34	492-150	32,82 €	20,63 €
200	8	38	492-200	35,61 €	22,38 €
250	10	50	492-250	44,47 €	27,95 € ▶

CHIAVI REGOLABILI STD

A RULLINO CENTRALE



L mm	L"	mm	Rif	€	€
▶ 100	4	13	4930-100	16,81 €	10,57 €
150	6	19	4930-150	16,97 €	10,67 €
200	8	24	4930-200	19,59 €	12,32 €
250	10	28	4930-250	24,61 €	15,47 €
300	12	34	4930-300	31,78 €	19,98 €
380	15	43	4930-380	57,10 €	35,89 €
450	18	52	4930-450	96,14 €	60,43 €
600	24	62	4930-600	203,39 €	127,84 € ▶

CHIAVE

REGOLABILE

CrV

200 mm • 8" **Alligator**

32 mm M3-M10 CrV



Alligator

Rif 4931-200

~~39,80 €~~ 25,01 €

CHIAVI A FORCHETTA DOPPIE



8 CHIAVI A FORCHETTA DOPPIE

6x7 · 8x9 · 10x11 · 12x13 · 14x15 · 16x17 · 18x19 · 20x22



390 x 300 mm

Rif 450-001
~~67,71 €~~ **42,56 €**



Rif 450-018
~~69,71 €~~ **43,82 €**

10 CHIAVI A FORCHETTA DOPPIE

6x7 · 8x9 · 10x11 · 12x13 · 14x15
16x17 · 18x19 · 20x22 · 21x23 · 24x27



Rif 450-020
~~98,91 €~~ **62,17 €**

12 CHIAVI A FORCHETTA DOPPIE

6x7 · 8x9 · 10x11 · 12x13 · 14x15 · 16x17 · 18x19 · 20x22 · 21x23 · 24x27 · 25x28
· 30x32



Rif 450-002
~~139,97 €~~ **87,98 €**

620 x 350 mm

CHIAVI A TUBO DOPPIE PESANTI

8 CHIAVI A TUBO DOPPIE PESANTI

6x7 · 8x9 · 10x11 · 12x13 · 14x15 · 16x17 · 18x19 · 20x22



430 x 380 mm

Rif 460-002
~~145,32 €~~ **91,35 €**

CrV



12 CHIAVI A TUBO DOPPIE PESANTI

6x7 · 8x9 · 10x11 · 12x13 · 14x15 · 16x17
18x19 · 20x22 · 21x23 · 24x26 · 25x28 · 30x32



520 x 390 mm

Rif 460-004
~~317,28 €~~ **199,43 €**

CHIAVI POLIGONALI DOPPIE CURVATE

8 CHIAVI POLIGONALI DOPPIE CURVATE

6x7 · 8x9 · 10x11 · 12x13 · 14x15 · 16x17 · 18x19 · 20x22



390 x 380 mm

Rif 453-002
~~122,75 €~~ **77,16 €**

CrV



75° 75°

12 CHIAVI POLIGONALI DOPPIE CURVATE

6x7 · 8x9 · 10x11 · 12x13 · 14x15 · 16x17
18x19 · 20x22 · 21x23 · 24x27 · 25x28 · 30x32



620 x 480 mm

Rif 453-003
~~255,37 €~~ **160,52 €**

CHIAVI FISSE

COMBinate

- Distribuzione ottima delle cariche
- Fissaggio rapido
- Massimo rendimento senza usura
- Diminuzione dei danni a viti e bulloni

- Maggiore vita utile della chiave
- Massima superficie di contatto
- Distribuzione omogenea dello sforzo

CrV



Effetto dello sforzo:



- Sulla chiave
- Sul bullone

8 CHIAVI

COMBinate

8 · 10 · 11 · 12 · 13 · 14 · 17 · 19

Rif 451-018

~~76,91 €~~ 48,34 €



12 CHIAVI

COMBinate

8 · 9 · 10 · 11 · 12 · 13 · 14 · 15 · 16 · 17 · 18 · 19

Rif 451-022

~~113,26 €~~ 71,19 €



14 CHIAVI

COMBinate

8 · 9 · 10 · 11 · 12 · 13 · 14
17 · 19 · 22 · 24 · 27 · 30 · 32

Rif 451-002

~~187,16 €~~ 117,64 €



650 x 440 mm

17 CHIAVI

COMBinate

6 · 7 · 8 · 9 · 10 · 11 · 12 · 13 · 14 · 15
16 · 17 · 18 · 19 · 20 · 21 · 22

Rif 451-003

~~168,81 €~~ 106,11 €



470 x 450 mm

18 CHIAVI

COMBinate

8 · 9 · 10 · 11 · 12 · 13 · 14 · 15 · 16
18 · 19 · 22 · 23 · 24 · 26 · 27 · 30 · 32

650 x 480 mm

Rif 451-004

~~244,06 €~~ 153,41 €



24 CHIAVI

COMBinate

6 · 7 · 8 · 9 · 10 · 11 · 12 · 13 · 14 · 15 · 16 · 17
18 · 19 · 20 · 21 · 22 · 24 · 26 · 27 · 28 · 30 · 32 · 36

650 x 580 mm

Rif 451-005

~~360,86 €~~ 226,82 €



26 CHIAVI

COMBinate

6 · 7 · 8 · 9 · 10 · 11 · 12 · 13 · 14 · 15 · 16 · 17 · 18 · 19
20 · 21 · 22 · 23 · 24 · 25 · 26 · 27 · 28 · 29 · 30 · 32

650 x 500 mm


Rif 451-006

~~358,00 €~~ 225,03 €



CHIAVI COMBinate A CRICCHETTO REVERSIBILE

CrV 72°/5°



5 CHIAVI COMBinate

A CRICCHETTO REVERSIBILE

8 · 10 · 13 · 17 · 19

Rif 457-014

~~113,47 €~~ 71,32 €



7 CHIAVI COMBinate

A CRICCHETTO REVERSIBILE

10 · 12 · 13 · 14 · 15 · 17 · 19

Rif 457-001

~~159,00 €~~ 99,95 €



330 x 390 mm

8 CHIAVI COMBinate

A CRICCHETTO REVERSIBILE

8 · 10 · 11 · 12
13 · 14 · 17 · 19

Rif 457-018

~~172,85 €~~ 108,65 €



CHIAVI COMBinate
A CRICCHETTO DRITTE



12 CHIAVI
COMBinate A CRICCHETTO DRITTE

8 · 9 · 10 · 11 · 12 · 13
14 · 15 · 16 · 17 · 18 · 19

Rif 4557-022
~~209,40 €~~ **131,62 €**



CHIAVI COMBinate
A CRICCHETTO SNODATE



5 CHIAVI COMBinate
A CRICCHETTO SNODATE

8 · 10 · 13 · 17 · 19

Rif 458-015
~~150,56 €~~ **94,64 €**



CHIAVI POLIGONALI QUADRUPLA
A DOPPIO CRICCHETTO REVERSIBILE



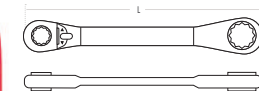
mm mm Rif
▶ 10x13 17x19 475-10-19

~~42,10 €~~ **26,46 €**



3 CHIAVI POLIGONALI
QUADRUPLA

8x13: 8x10 12x13
9x15: 9x11 14x15
16x19: 16x17 18x19



220 x 330 mm

Rif 475-001
~~120,80 €~~ **75,93 €**

CHIAVI
A PIPA DOPPIE



10 CHIAVI
PIPA DOPPIE

6 · 7 · 8 · 10 · 11 · 12 · 13 · 14 · 17 · 19

Rif 462-011
~~113,96 €~~ **71,63 €**



CHIAVI
DINAMOMETRICHE

CHIAVI DINAMOMETRICHE
PROFESSIONALE



CHIAVI DINAMOMETRICHE
SERIE STD

±4%

N°m		L mm		Rif	€	€
▶ 1-6	0,05	210	1/4"	625-01-06	241,14 €	151,58 €
2-10	0,1	280	1/4"	625-02-10	256,95 €	161,51 €
10-50	0,25	330	1/4"	625-10-50	268,43 €	168,73 €
10-60	0,5	340	3/8"	626-10-60	283,13 €	177,97 €
20-100	0,5	435	1/2"	627-20-100	310,29 €	195,04 €
40-200	0,5	515	1/2"	627-40-210	316,99 €	199,25 €
80-400	2	615	1/2"	627-70-350	365,16 €	229,53 €
100-600	2,5	1050	3/4"	628-100-500	1.109,40 €	633,94 €
200-1000	5	1250	3/4"	628-200-1000	1.565,41 €	983,97 €
300-1.500	10	1850	1"	629-300-1500	2.779,30 €	1.746,99 €



N°m		L mm		Rif	€	€
▶ 5-25	0,1	280	1/4"	630-05-25	180,93 €	113,73 €
14-203	0,5	450	1/2"	632-14-203	255,56 €	160,64 €
50-350	3	570	1/2"	632-70-350	353,30 €	222,07 €

Chiavi adatte per serraggi destrorsi.

CRICCHETTI SUPERPROOF



L mm	Rif	Prezzo
1/4" ▶ 145	510-006	46,79 € 29,41 € ▶

L mm	Rif	Prezzo
1/2" ▶ 250	544-006	55,36 € 34,80 € ▶

CRICCHETTI

Cr-V 72 denti Cricchetto di precisione a 72 denti



510-001/544-001

L mm	Rif	Prezzo
1/4" ▶ 108	510-002	19,99 € 12,56 €
▶ 145	510-001	25,86 € 16,26 € ▶



510-002/544-002

Disponibili Serie corta
Speciale per spazi di difficile accesso

L mm	Rif	Prezzo
1/2" ▶ 170	544-002	35,16 € 22,10 €
▶ 250	544-001	52,78 € 29,41 € ▶

ASSORTIMENTI DI CHIAVI A BUSSOLA CON BOCCA E CON INSERTO SPLINE



UNE 16501:2009 (ISO1711-1)



10 CHIAVI A BUSSOLA

SPLINE

5 • 6 • 7 • 8 • 9 • 10
11 • 12 • 13 • 14



1/4"	Rif	Prezzo
▶	511-051	40,16 € 25,24 € NOVITÀ

11 CHIAVI A BUSSOLA

SPLINE + CRICCHETTO

5 • 6 • 7 • 8 • 9 • 10
11 • 12 • 13 • 14




1/4"	Rif	Prezzo
▶	511-061	66,02 € 41,50 € NOVITÀ

10 CHIAVI A BUSSOLA

SPLINE

9 • 10 • 11 • 12 • 13 • 14 • 15 • 17 • 18 • 19



1/2"	Rif	Prezzo
▶	546-051	68,88 € 43,30 € NOVITÀ

13 CHIAVI A BUSSOLA

SPLINE + CRICCHETTO E PROLUNGA

8 • 9 • 10 • 11 • 12 • 13 • 14 • 15 • 17 • 19 • 21



1/2"	Rif	Prezzo
▶	546-061	140,41 € 88,26 € NOVITÀ

11 CHIAVI A BUSSOLA

SPLINE + CRICCHETTO

9 • 10 • 11 • 12 • 13 • 14 • 15 • 17 • 18 • 19



1/2"	Rif	Prezzo
▶	546-062	121,67 € 76,48 € NOVITÀ



Valido per dadi consumati al 50%.

CHIAVI A BUSSOLA

ASSORTIMENTI DI CHIAVI A BUSSOLA

CHIAVI A BUSSOLA 1/2" SPECIALE CERCHI



1/2"



17 · 19 · 21



Rif

▶ 575-001 ~~46,56 €~~ **29,26 €**

8 PEZZI 3/4"

CHIAVI A BUSSOLA MACCHINA SERIE LUNGA + RACCORDO AUMENTATORE

19 · 22 · 24 · 27 · 30 · 32 · 36

Raccordo Aumentatore

3/4" ▶ 1/2" (594-026)

Rif

▶ 579-001 ~~317,51 €~~ **199,58 €** ▶

NOVITA

3/4"

CrMo



17 PEZZI 1/4"

ESAGONALE

CrV

1/4"

4 · 4,5 · 5 · 5,5 · 6 · 7 · 8 · 9
10 · 11 · 12 · 13 · 14

Cricchetto 72 denti

Snodo Cardanico

Prolunga: 50 mm

Portabussole Triplo Quadro



Rif

▶ 500-001 ~~83,28 €~~ **51,16 €** ▶

260 x 167 x 62 mm

34 PEZZI 1/4"

ESAGONALE

CrV

1/4"

4 · 4,5 · 5 · 5,5 · 6 · 7 · 8 · 9 · 10 · 11 · 12 · 13 · 14

1/4" · Inserti per Avvitatori

4 · 5,5 · 6,5

PH1 · PH2 · PH3

Cricchetto 72 denti

Snodo Cardanico

Prolunga: 50 mm

Prolunga Flessibile: 145 mm

Portabussole Triplo Quadro

Portainseri Attacco Quadro 1/4"

Adattatore per Spazi Ristretti Prolunga

T10 · T15 · T20 · T25

HX3 · HX4 · HX5 · HX6



Rif

▶ 500-002 ~~119,17 €~~ **73,20 €** ▶

260 x 167 x 62 mm

47 PEZZI 1/4"

ESAGONALE

CrV

1/4"

4 · 4,5 · 5 · 5,5 · 6 · 7 · 8 · 9 · 10 · 11 · 12 · 13 · 14
Serie Lunga: 8 · 10 · 11 · 13

Inserti per Avvitatori

T10 · T15 · T20 · T25 · T30 · T40

4 · 5,5 · 6,5

HX3 · HX4 · HX5 · HX6 · HX7 · HX8

PH1 · PH2 · PH3

PZ1 · PZ2 · PZ3

Rif

▶ 500-003 ~~206,58 €~~ **88,54 €** ▶

Cricchetto 72 denti

Snodo Cardanico

Prolunga: 50 e 100 mm

Portabussole

Leva a T con Attacco Quadro Scorrevole

Chiavi Maschio 1,5 · 2 · 2,5



260 x 167 x 62 mm

CHIAVI A BUSSOLA

ASSORTIMENTI DI CHIAVI A BUSSOLA

16 PEZZI 3/8"

ESAGONALE



8 · 9 · 10 · 11 · 12 · 13
14 · 15 · 16 · 17 · 18 · 19

Cricchetto 72 denti

Snodo Cardanico

Prolunga: 75 mm

Adattatore per Spazi Ristretti



Rif

516-001 ~~125,43 €~~ **71,67 €**

260 x 167 x 62 mm

34 PEZZI 3/8"

ESAGONALE



6 · 8 · 10 · 11 · 12 · 13 · 14 · 15 · 16 · 17 · 18 · 19

1/4" · Inserti per Avvitatori

T10 · T15 · T20 · T25 · T27 · T30 · T40

PH0 · PH1 · PH2 · PH3

HX3 · HX4 · HX5 · HX6

Cricchetto 72 denti

Snodo Cardanico

Prolunghe: 75 e 150 mm

Portabussola

Leva a "T" con Attacco Quadro Scorrevole

Adattatore 1/4" - 3/8"



Rif

516-003 ~~233,19 €~~ **133,25 €**

260 x 167 x 62 mm

14 PEZZI 1/2"

ESAGONALE



10 · 11 · 12 · 13 · 14 · 15
16 · 17 · 18 · 19 · 21 · 22

Cricchetto 72 denti

Snodo Cardanico

Rif

531-001 ~~125,21 €~~ **71,55 €**

260 x 167 x 62 mm



41 PEZZI 1/2"

ESAGONALE O POLIGONALE



8 · 9 · 10 · 11 · 12 · 13 · 14 · 15 · 16 · 17 · 18 · 19 · 21 · 22 · 24 · 27 · 30 · 32

5/16" · Inserti per Avvitatori T40 · T45 · T50 · T55 · T60

PH3 · PH4

HX7 · HX8 · HX10 · HX12

PZ3 · PZ4

8 · 10 · 12

Cricchetto 72 denti

Snodo Cardanico

Prolunghe: 125 e 250 mm

Portainseri Attacco Quadro 5/16"-1/2"

Adattatore Tripla Funzione 3/8" - 1/2"

Adattatore per Spazi Ristretti

Rif

531-003 ~~260,04 €~~ **148,60 €**

530-003 ~~260,04 €~~ **148,60 €**

385 x 280 x 87 mm



16 PEZZI 3/4"

ESAGONALE

19 · 22 · 23 · 24 · 27 · 30 · 32 · 36 · 38 · 41 · 46 · 50

Cricchetto 24 denti 500mm

Prolunghe: 200 e 100 mm

Leva a T con Attacco Quadro Scorrevole

Rif

549-001 ~~537,38 €~~ **337,78 €**



CHIAVI A BUSSOLA

ASSORTIMENTI DI CHIAVI A BUSSOLA

76 PEZZI 1/4" e 1/2"

ESAGONALE

CrV 1/4" 1/2"

▶ **1/4"** Chiavi a Bussola ○ 4 · 4,5 · 5 · 5,5 · 6 · 7 · 8 · 9 · 10 · 11 · 13

1/4" · Inserti per Avvitatori
 PH0 · PH1 · PH2 · PH3
 PZ2 · PZ3
 T10 · T15 · T20 · T25 · T27 · T30
 HX2 · HX3 · HX4 · HX5 · HX6 · HX7
 3 · 4,5 · 5,5 · 6,5

▶ **1/2"** Chiavi a Bussola ○ 10 · 11 · 12 · 13 · 14 · 15 · 16 · 17 · 19 · 21 · 24 · 27 · 30 · 32

5/16" · Inserti per Avvitatori
 PH3 · PH4
 PZ3 · PZ4
 T40 · T45 · T50 · T55 · T60
 HX8 · HX10 · HX12
 8 · 10 · 12

Cricchetto 72 denti 1/4" e 1/2"
 Snodo Cardanico 1/4" e 1/2"
 Prolunghe 1/4" e 1/2": 50 e 100 - 125 e 250 mm
 Portabussole Triplo Quadro 1/4"
 Portainseri Attacco Quadro 1/4" e 1/2"
 1/4" ▶ ◀ 1/4" 5/16" ▶ ◀ 1/2"
 Adattatore per Spazi Ristretti 1/4" e 1/2"
 Adattatore Tripla Funzione 1/2"
 3/8" ▶ ◀ 1/2"



440 x 305 x 92 mm

Rif

▶ ○ 500-025 ~~369,76 €~~ 211,29 € ▶

94 PEZZI 1/4" e 1/2"

ESAGONALE

CrV 1/4" 1/2"

▶ **1/2"** V. ○ 10 · 11 · 12 · 13 · 14 · 15 · 16 · 17 · 18 · 19 · 20 · 21 · 22 · 24 · 27 · 30 · 32
 Serie Lunga: 14 · 15 · 17 · 19 Candele: 16 · 21

5/16" Inserti per Avvitatori
 PH3 · PH4
 PZ3 · PZ4
 T40 · T45 · T50 · T55
 HX8 · HX10 · HX12 · HX14
 8 · 10 · 12

▶ **1/4"** Chiavi a Bussola ○ 4 · 4,5 · 5 · 5,5 · 6 · 7 · 8 · 9 · 10 · 11 · 12 · 13 · 14
 Serie Lunga: 6 · 7 · 8 · 9 · 10 · 11 · 12 · 13

Inserti per Avvitatori
 PH1 · PH2
 PZ1 · PZ2
 T8 · T10 · T15 · T20 · T25 · T30
 HX3 · HX4 · HX5 · HX6
 4 · 5,5 · 7

Cricchetto 72 denti 1/4" e 1/2"
 Snodo Cardanico 1/4" e 1/2"
 Prolunghe: 50 y 100 - 125 e 250 mm 1/4" e 1/2"
 Portabussole 1/4"
 Prolunga Flessibile 1/4"
 Leva a T con Attacco Quadro Scorrevole 1/4"
 Portainseri 5/16" ▶ ◀ 1/2"
 Adattatore 3/8" ▶ ◀ 1/2"
 Chiavi Maschio 1,5 · 2 · 2,5



380 x 300 x 84 mm

Rif

▶ ○ 500-030 ~~157,56 €~~ 99,04 € ▶

108 PEZZI 1/4" e 1/2"

ESAGONALE

CrV 1/4" 1/2"

▶ **1/4"** ○ 4 · 4,5 · 5 · 5,5 · 6 · 7 · 8 · 9 · 10 · 11 · 12 · 13 · 14
 Serie Lunga: 6 · 7 · 8 · 9 · 10 · 11 · 12 · 13

▶ **1/2"** E4 · E5 · E6 · E7 · E8

1/4" · Chiavi a bussola con inserti
 PH1 · PH2
 PZ1 · PZ2
 T8 · T10 · T15 · T20 · T25 · T27 · T30
 HX3 · HX4 · HX5 · HX6
 4 · 5,5 · 6,5

▶ **1/2"** ○ 10 · 11 · 12 · 13 · 14 · 15 · 16 · 17 · 18 · 19 · 20 · 21 · 22 · 24 · 27 · 30 · 32
 Serie Lunga: 14 · 15 · 17 · 19 · 22 Candele: 16 · 21

▶ **1/2"** E10 · E11 · E12 · E14 · E16 · E18 · E20 · E22

5/16" · Inserti per Avvitatori
 PH3 · PH4
 PZ3 · PZ4
 T40 · T45 · T50 · T55 · T60
 HX7 · HX8 · HX10 · HX12 · HX14
 8 · 10 · 12

Cricchetto 72 denti 1/4" e 1/2"
 Snodo Cardanico 1/4" e 1/2"
 Prolunghe 1/4" y 1/2": 50 e 75 - 125 e 250 mm
 Portabussole 1/4"
 Leva a T con Attacco Quadro Scorrevole 1/4"
 Adattatore Tripla Funzione 1/2" 3/8" ▶ ◀ 1/2"
 Portainseri Attacco Quadro 1/2" 5/16" ▶ ◀ 1/2"
 Chiavi Maschio 1,5 · 2 · 2,5



385 x 274 x 88 mm

Rif

▶ ○ 500-026 ~~660,00 €~~ 377,14 € ▶

CHIAVI A BUSSOLA

ASSORTIMENTI DI CHIAVI A BUSSOLA

151 PEZZI 1/4", 3/8" e 1/2"

ESAGONALE



▶ **1/4"** 4 · 4,5 · 5 · 5,5 · 6 · 7 · 8 · 9 · 10 · 11 · 12 · 13 · 14

Serie Lunga: 4 · 5 · 6 · 7 · 8 · 9 · 10

✦ E4 · E5 · E6 · E7 · E8

Inseriti per Avvitatori ✦ T8 · T9 · T10 · T15 · T20 · T25 · T27 · T30

✦ PH0 · PH1 · PH2 ✦ HX3 · HX4 · HX5 · HX6

✦ PZ0 · PZ1 · PZ2 ✦ 4 · 5,5 · 6,5 · 7

✦ TS8 · TS9 · TS10 · TS15 · TS20 · TS25 · TS27 · TS30

▶ **3/8"** 10 · 11 · 12 · 13 · 14 · 15 · 16 · 17 · 18 · 19 Candeles: 18

Serie Lunga: 10 · 11 · 12 · 13 · 14 · 15

✦ E10 · E11 · E12 · E14 · E16 · E18

▶ **1/2"** 10 · 11 · 12 · 13 · 14 · 15 · 16 · 17 · 18 · 19 · 20 · 21 · 22
24 · 27 · 30 · 32

Serie Lunga: 16 · 17 · 18 · 19 · 22 Candeles: 16 · 21

✦ E20 · E24

5/16" Inseriti per Avvitatori ✦ T40 · T45 · T50 · T55 · T60 · T70

✦ PH3 · PH4 ✦ HX7 · HX8 · HX10 · HX12 · HX14

✦ PZ3 · PZ4 ✦ 8 · 10 · 12

✦ TS40 · TS45 · TS50 · TS55 · TS60 · TS70

3 Cricchetto 72 denti 1/4", 3/8" e 1/2"

Snodo Cardanico 1/4", 3/8" e 1/2"

Prolunghe 1/4", 3/8" e 1/2": 50 e 100 - 125 - 125 e 250

Portabussola 1/4"

Leva a T con Attacco Quadro Scorrevole "T" 1/4"

Adattatore Tripla Funzione 1/2" 3/8" ▶ ◀ 1/2"

Portainseri Attacco Quadro 1/2" e 3/8" 5/16" ▶ ◀ 1/2" / 3/8"

Chiavi Maschio 1,27 · 1,5 · 2 · 2,5 · 3 · 4 · 5 ✦ 1/2"



Rif 500-027 ~~910,73 €~~ **520,42 €** ▶ 435 x 305 x 95 mm

SERIE

CHIAVI MASCHIO

9 CHIAVI MASCHIO

TORX®

✦ T10 · T15 · T20 · T25
T27 · T30 · T40 · T45 · T50

▶ Rif 606-009
~~35,18 €~~ **20,10 €**

▶ Rif 608-009
~~51,74 €~~ **32,52 €**

Serie Extra Lunghe

9 CHIAVI MASCHIO

TORX® TAMPER RESISTANT®

✦ TS10 · TS15 · TS20 · TS25 · TS27 ·
TS30 · TS40 · TS45 · TS50

▶ Rif 609-009
~~42,71 €~~ **26,84 €**

▶ Rif 611-009
~~60,41 €~~ **34,52 €**

Serie Extra Lunghe

9 CHIAVI MASCHIO

ESAGONALE

✦ 1,5 · 2 · 2,5 · 3
4 · 5 · 6 · 8 · 10 mm

▶ Rif 600-009
~~17,96 €~~ **11,29 €**

▶ Rif 602-009
~~26,71 €~~ **16,79 €**

Serie Extra Lunghe



9 CHIAVI MASCHIO

ESAGONALE A TESTA ESFERICA

✦ 1,5 · 2 · 2,5 · 3 · 4 · 5 · 6 · 8 · 10 mm

▶ Rif 603-009
~~24,05 €~~ **15,12 €**

Serie Extra Lunghe



▶ Rif 605-009
~~35,69 €~~ **22,44 €**



▶ Rif 605-069
~~43,41 €~~ **27,29 €**



▶ Rif 607-079
~~35,01 €~~ **22,01 €**

15 CHIAVI MASCHIO

ESAGONALE EXTRA LUNGHE A TESTA SFERICA

✦ 1,27 · 1,5 · 2 · 2,5 · 3 · 3,5
4 · 4,5 · 5 · 5,5 · 6 · 7 · 8
9 · 10 mm

▶ Rif 605-089
~~60,30 €~~ **37,90 €**



LIVELLE

LIVELLE TUBOLARE MAGNETICHE

3 FIALE

- Al
- 3 Fiale 45° · 90° · 180°
- Magnetiche



0,5 mm/m



L mm	Rif	Prezzo	Prezzo
400	783-02-400	22,90 €	14,39 €
600	783-02-600	29,73 €	18,68 €
800	783-02-800	32,58 €	20,48 €
1000	783-02-1000	40,28 €	25,32 €
1200	783-02-1200	51,15 €	32,15 €
1800	783-02-1800	76,50 €	48,09 €

LIVELLE TRAPEZOIDALE

IN ALLUMINIO A 2 FIALE

Al

0,5 mm/m



L mm	Rif	Prezzo	Prezzo
400	784-01-400	21,75 €	13,67 €
600	784-01-600	28,26 €	17,76 €

- 2 Fiale 90° · 180°

LIVELLA UNIVERSALE

A 3 FIALE

L mm	Rif	Prezzo	Prezzo
250	785-001	27,49 €	17,28 €

- 3 Fiale 45° · 90° · 180°
- Protezione antichoc

Al

0,5 mm/m



MULTIMETRO

A PINZA DIGITALE

CAT II 750V ~ 1000A ~ MAX

- Misura voltaggio DC e AC, intensità, continuità e resistenza.
- Protezione dalla sovraccarica.
- Funzione di blocco.
- Continuità con segnale acustico.
- Indicatore di batteria bassa.
- Display LCD.
- Include punte di prova isolate 10A e custodia.
- Richiede pila di 9V.
- IEC 61010
- Grado di inquinamento II



Rif 795-001
~~46,94 €~~ 29,50 €

MULTIMETRO

DIGITALE

1000V ~ 750V ~

- Misura voltaggio DC e AC, intensità, continuità e resistenza.
- Prova diodi e transistori NPN e PNP.
- Include punte di prova isolate.
- Display LCD.
- Richiede pila 9V (non inclusa).
- IEC 61010
- Grado di inquinamento II



Rif 795-002
~~41,59 €~~ 26,14 €

TESTER

DI TENSIONE

3 in 1
CAT II 600V
V ~ 150V · 300V · 500V
V ~ 110V · 220V · 380V

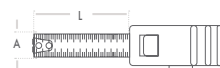
- 900 mm di cavo
- Progettato per lavorare a T Temperatura 5°C e 40°C.
- Fino a 2.000 m di altitudine.
- IEC 61010
- Grado di inquinamento II

Rif 795-003
~~17,05 €~~ 10,72 €




FLESSOMETRI PROFESSIONALI

- Nastro metrico metallico
- Pulsante di bloccaggio manuale
- Gomma di rivestimento antiurto
- Cinturino di sicurezza incluso



FLESSOMETRI DOPPIA FACCIA

Class II



- Nastro a doppia faccia

L m	A mm	Rif	8,88 €	5,58 €
3	16	771-03		
5	19	771-05	13,23 €	8,32 €

FLESSOMETRI STD

Class II



L m	A mm	Rif	5,63 €	3,54 €
3	16	778-03		
5	19	778-05	7,61 €	4,79 €

ROTELLE PROFESSIONALE LUNGHE CON NASTRO IN FIBRA DI VETRO



Class III



L m	A mm	Rif	27,32 €	17,17 €
30	13	779-030		
50	13	779-050	31,83 €	20,00 €

ROTELLE PROFESSIONALE LUNGHE CON NASTRO IN FIBRA DI VETRO



Class III




- Velocità di rimozione del nastro

L m	A mm	Rif	40,38 €	25,38 €
30	15	780-030		
50	15	780-050	55,65 €	34,98 €

Nastro a doppia faccia

SQUADRE PROFESSIONALE IN ACCIAIO INOSSIDABILE



L mm	A mm	B mm	Rif	18,10 €	11,38 €
250	40	1	793-01-250		
300	40	1	793-01-300	20,66 €	12,99 €
350	40	1	793-01-350	21,14 €	13,29 €
400	40	1	793-01-400	21,92 €	13,78 €


CALIBRO DIGITALE A CORSO

0,01 mm



Include manuale d'istruzioni
Misura in millimetri e in pollici

Inox



mm	Rif	92,20 €	57,95 €
0 ~ 150	797-150		

PERCUSSIONE

MAZZUOLE

MAZZUOLE ANTIRIMBALZO A BATTENTI IN UPE
MANICO IN HICKORY

Ø mm	Rif	Prezzo	Prezzo
35	740-35	36,19 €	22,75 €
40	740-40	56,22 €	35,34 €
50	740-50	63,17 €	39,70 € ▶

UPE



· Composto da battenti a pressione.

MAZZUOLE A BATTENTI IN UPE
MANICO IN HICKORY

Ø mm	Rif	Prezzo	Prezzo
35	7331-35	35,53 €	22,33 €
40	7331-40	50,90 €	32,00 €
50	7331-50	62,02 €	38,98 € ▶

UPE



· Composto da battenti a pressione.

MAZZUOLE ANTIRIMBALZO A BATTENTI IN PU
MANICO METALLICO

Ø mm	Rif	Prezzo	Prezzo
35	7310-35	42,56 €	26,75 €
40	7310-40	58,48 €	36,76 €
50	7310-50	68,70 €	43,18 € ▶

PU



· Composto da battenti a pressione.

MARTELLI SPAGNOLO A PENNA ASIMMETRICA
MANICO IN FIBRA DI VETRO

g	A mm	L mm	Rif	Prezzo	Prezzo
100	18	270	703-100	18,36 €	11,54 €
135	20	265	703-135	19,93 €	12,53 €
180	22	250	703-180	21,72 €	13,65 €
320	25	290	703-320	22,87 €	14,38 €
420	30	335	703-420	23,87 €	15,00 € ▶

MARTELLI DA CEMENTISTI
CON PENNA A GRANCHIO
MANICO IN FIBRA DI VETRO



Magnete per regolare el chiodo



g	L mm	Rif	Prezzo	Prezzo
700	500	711-700	33,45 €	21,03 € ▶



MARTELLI MODELLO AMERICANO A PENNA SFERICA
MANICO IN HICKORY

	g	A mm	L mm	Rif	Prezzo	Prezzo
▶ B	340	28	320	700-340	18,51 €	11,63 €
C	455	30	360	700-455	22,37 €	14,06 €
D	560	32	350	700-560	25,84 €	16,24 €
E	680	34	375	700-680	28,65 €	18,01 €
F	910	38	405	700-910	31,01 €	19,49 €
G	1130	40	410	700-1130	34,42 €	21,63 €
H	1360	40	410	700-1360	36,92 €	23,21 € ▶



MARTELLI MODELLO AMERICANO A PENNA SFERICA
MANICO IN FIBRA DI VETRO

	g	A mm	L mm	Rif	Prezzo	Prezzo
▶ B	340	28	310	701-340	24,65 €	15,49 €
C	455	30	305	701-455	27,20 €	17,10 €
D	560	32	315	701-560	29,67 €	18,65 €
E	680	34	340	701-680	32,38 €	20,36 €
F	910	38	370	701-910	38,02 €	23,90 €
G	1130	40	375	701-1130	44,90 €	28,22 €
H	1360	40	375	701-1360	50,23 €	31,58 € ▶



PERCUSSIONE

MAZZE TIPO COPPIA MANICO IN FIBRA DI VETRO



g	L mm	Rif	69,94 €	43,96 €
▶ 3000	910	713-3000		
	4000	713-4000	98,11 €	61,67 €
	5000	713-5000	106,80 €	67,13 € ▶

PICCONE DA MURATORE MANICO IN FIBRA DI VETRO



g	L mm	Rif	38,12 €	23,96 €
▶ 700	380	715-700		

PICCONI OVALI MANICO IN FIBRA DI VETRO



g	L mm	Rif	34,38 €	21,61 €
▶ 400	330	719-400		
	650	719-650	37,08 €	23,31 € ▶

MARTELLI PER ARDESIA MANICO IN HICKORY



g	L mm	Rif	20,09 €	12,63 €
▶ 400	315	715-010		

TESTE PER PICCONE



g	Rif	39,71 €	24,96 €
▶ 2500	721-2500		
	3000	44,39 €	27,90 € ▶

MAZZETTE DA MURATORE MANICO IN FIBRA DI VETRO



g	L mm	Rif	28,51 €	17,92 €
▶ 1000	250	705-1000		
	1250	705-1250	31,72 €	19,94 € ▶

ZAPPASCURI OVALI MANICO IN FIBRA DI VETRO



g	L mm	Rif	30,76 €	19,34 €
▶ 550	385	717-550		
	650	717-650	34,78 €	21,86 € ▶

MAZZUOLE IN GOMMA PER PIASTRELLISTI MANICO IN HICKORY



g	Ø mm	L mm	Rif	12,95 €	7,96 €
685	60	330	736-685		
920	65	340	736-920	15,76 €	9,68 € ▶

PICCONE DA SALDATORE MANICO TUBULARE



g	L mm	Rif	19,37 €	12,17 €
▶ 500	300	715-001		

MANICO IN HICKORY PER PICCONE



L mm	Rif	12,51 €	7,86 €
▶ 900	722H-900		

MANICO IN FIBRA DI VETRO PER PICCONE



L mm	Rif	26,30 €	16,53 €
▶ 900	723H-900		

PERCUSSIONE

E TAGLIO

ASCE

MANICO IN HICKORY



g	L mm	Rif	26,89 €	16,90 €
▶ 500	450	724-500	29,10 €	18,29 €
1000	675	724-1000	39,62 €	24,91 € ▶

MAZZA-ASCIA

MANICO IN FIBRA DI VETRO



g	L mm	Rif	81,19 €	51,03 € ▶
▶ 3000	920	726-3000		

CUNEI



g	Rif	28,23 €	17,74 €
▶ 1000	726-010	30,33 €	19,06 €
2000	726-020	35,04 €	22,03 €
3000	726-030	47,88 €	30,10 € ▶

TRONCABULLONI PROFESSIONALE

LAME INTERCAMBIABILI



L mm	● mm	Rif	168,59 €	105,97 €
▶ 600	5-10	292-060	204,74 €	128,70 € ▶
900	8-16	292-090		

LAME TRIANGOLARI

INTERCAMBIABILI

▶	Rif 292-069R	96,11 €	60,41 €
---	--------------	--------------------	---------



- Lame triangolari con 3 tagli.
- Realizzati in acciaio legato ad alta resistenza.
- Cambio rapido delle lame tramite le viti che le fissano alle bocche.
- Bracci in tubo trafilato a freddo.
- Manici ergonomici.

TRONCABULLONI PROFESSIONALE

A TAGLIANTE CENTRALE



L mm	● mm	Rif	37,08 €	21,19 €
▶ 200	0,5~2	292-200	50,91 €	29,09 €
300	1~3,5	292-300	59,21 €	33,83 €
320	2~6,5	292-320	78,99 €	45,14 €
470	4~8	292-470	99,07 €	56,61 €
630	5~11	292-630	127,31 €	72,75 €
750	6~13	292-750	173,72 €	99,27 €
900	8~17	292-900	230,39 €	141,53 € ▶
1050	9~19	292-1050		

TRONCHESE A TAGLIANTE DIAGONALE

A DOPPIA LEVA CON MOLLA



Capacità di taglio:

- ▶ Cavo piatto 3,8 mm
- Cavo acciaio 6 mm



▶	Rif 207-225	49,03 €	30,82 €
---	-------------	--------------------	---------

64 Hrc

- Articolazione con molla.
- Apertura automatica.
- Moltiplica la forza di taglio con meno sforzo.

SET FUSTELLATRICE IN ACCIAIO
+ FUSTELLE INTERCAMBIABILE

11
Pcs



Rif 940-320
~~128,33 €~~ **80,67 €**

940-03-20 Ø 2-20 mm



940-103 Ø 3
940-104 Ø 4
940-106 Ø 6

940-108 Ø 8
940-110 Ø 10



940-112 Ø 12
940-114 Ø 14
940-116 Ø 16

940-118 Ø 18
940-120 Ø 20



SET DI FUSTELLATRICE BIMATERIALE
+ FUSTELLE INTERCAMBIABILE

16
Pcs



Rif 940-330
~~257,25 €~~ **161,70 €**

940-03-30 Ø 2-30 mm



940-103 Ø 3
940-104 Ø 4
940-106 Ø 6

940-108 Ø 8
940-110 Ø 10



940-112 Ø 12
940-114 Ø 14
940-116 Ø 16
940-118 Ø 18
940-120 Ø 20

940-122 Ø 22
940-124 Ø 24
940-126 Ø 26
940-128 Ø 28
940-130 Ø 30



CACCIASPINE
CILINDRICI

SERIE DI CACCIASPINE CILINDRICI OTTOGONALI
IMPUGNATURA "TOPGRIP" BREVETTATA

Ø 2 · 3 · 4 · 5 · 6 · 8 mm

Protettore TOPGRIP
Norma NFE 71211
DIN 6450C

Rif 7445-001

~~65,05 €~~ **40,89 €**



SERIE DI CACCIASPINE CILINDRICI
CORPO OTTOGONALE

6
Pcs

Ø 3 · 4 · 5 · 6 · 8 · 10 mm


Rif 7446-003

~~49,15 €~~ **30,89 €**



CACCIASPINE
IMPUGNATURA "SHOCKGRIP" BREVETTATA

Cacciaspine realizzati per resistere a grandi impatti. Il suo design fa sì che il colpo venga trasmesso attraverso l'interno del corpo, riducendo efficacemente l'effetto di rimbalzo. Grazie all'impugnatura brevettata SHOCKGRIP, la presa è più ergonomica ed evitiamo danni alle mani.



SERIE DI CACCIASPINE CILINDRICI
IMPUGNATURA "SHOCKGRIP" BREVETTATA

5

Pcs Ø 3 · 4 · 5 · 6 · 8 mm

Rif 7447-001

~~88,19 €~~ **50,40 €**



SERIE DI CACCIASPINE CILINDRICI SERIE LUNGA
IMPUGNATURA SHOCKGRIP BREVETTATA

4

Pcs Ø 10 · 12 · 14 · 16 mm

Rif 7447L-001

~~144,30 €~~ **90,70 €**



BULINO
AUTOMATICO

Cr-V 143 mm 36 kgs



Rif 750-013

~~38,45 €~~ **24,17 €**

• Potenza massima 36 kgs.

PUNTA A TRACCIARE
IN CARBURO DI TUNGSTENO

• Composto da punta in Carburo di Tungsteno alle sue estremità



Rif 796-003

~~6,87 €~~ **4,32 €**

SEGHETTO STD



L mm	Rif	18,23 €	11,46 €
▶ 300	840-004		

Permette di installare lame con 25 mm di larghezza

SEGHETTO PROFESSIONALE

- Include lama bimetallica
- Impugnatura in alluminio
- Stoccaggio per 10 lame
- 45° - 90° - Orientamento della lama



L mm	Rif	42,15 €	26,49 €
▶ 300	840-002		

SERIE DI LAME PER SEGHETTI A MANO BIMETALLICHE

BI

HSS	24 Z	DOGHER TOOLS	BI-METAL HSS EDGE	24 Z	300 x 13 x 0,65 mm 12" x 1/2 x 0,025 in	Part N° 840-050	840-050
HSSCo 8%	24 Z	DOGHER SPAIN	BI-MET AL HSSCo 8%	24 Z	300 x 13 x 0,65 mm 12" x 1/2 x 0,025 in	Part N° 840-059	840-059

L mm	A mm	B mm	Z		Rif		
300	13	0,65	24	100	840-050	240,79 €	151,35 €
300	13	0,65	24	100	840-059	356,03 €	223,79 €

SERIE DI 2 LAME PER SEGHETTI A MANO DOPPIO TAGLIO PER IDRAULICI

BI **24 Z**

CV

Rif 840-070

~~2,83 €~~ **1,78 €**

SERIE DI 2 LAME PER SEGHETTI A MANO BIMETALLICHE

BI **24 Z**

HSS


Rif 840-067

~~6,02 €~~ **3,78 €**

SEGHETTO PROFESSIONALE PER POTATURA

QUICK

PVC



- Punta affilata per taglio frontale
- Adatto per cartongesso laminato

L mm	Rif	18,78 €	11,81 €
▶ 150	842-001		

SEGHETTO RIPIEGABILE IMPUGNATURA BIMATERIALE

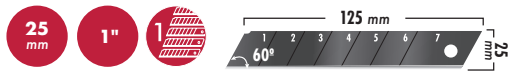


QUICK

L mm	Rif	26,87 €	16,89 €
▶ 190	843-001		

• Cartongesso e legno

**COLTELLO
ULTRA RESISTENTE**

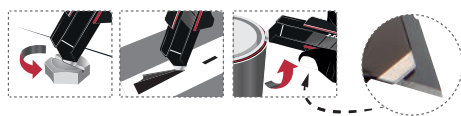


- Protezione della lama extra lunga.
- Impugnatura TPR ergonomica antiscivolo
- Forza di blocco X5

A mm	L mm			Rif	15,84 €	9,96 €
25	174	1	0,7	850-251		



**COLTELLO
MULTIFUNZIONE A LAMA RETRATTILE**



- Protezione della lama extra lunga.
- Impugnatura ergonomica antiscivolo con foro anti-queda.
- Deposito di 2 lami di ricambio.

A mm	L mm			Rif	14,98 €	9,42 €
18	190	1	0,5	850-181		




**COLTELLO
MULTIFUNZIONE**

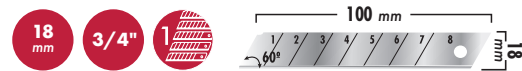


- Acciaio inossidabile in punta. Massima durata.
- Doppia guida di bloccaggio della lama.
- Impugnatura ergonomica, bimatériale, soft touch e alluminio.
- Foro anticaduta.

A mm	L mm			Rif	15,71 €	9,87 €
18	160	1	0,5	850-180		



**COLTELLO MULTIUSO
CON LAMA A SETTORI E VITE DI BLOCCAGGIO**



- Deposito di lame di ricambio.

A mm	L mm			Rif	5,68 €	3,57 €
18	160	1	0,5	789-001		



**FONDINE INDIVIDUALE IN NYLON
PER COLTELLI**

A mm	Rif	11,73 €	7,37 €
18	789V-18		



**COLTELLO
DI SICUREZZA**



- Angoli arrotondati per una maggiore sicurezza
- Sistema di sicurezza con lama retrattile automatica.
- Acciaio inossidabile sulla punta. Massima durata.
- Impugnatura soft touch ergonomica con foro anticaduta.

A mm	L mm	Blade	Thickness	Rif	Price
19	155	1	0,6	850-005	11,63 € 7,31 €

INOX
1 mm



CUT PRO SK2 Long Life

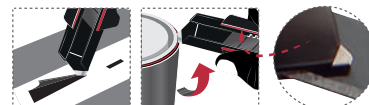


**COLTELLO
P SYSTEM**



- Impugnatura ergonomica antiscivolo con foro anti-queda.
- Protezione della lama extra lunga

A mm	L mm	Blade	Thickness	Rif	Price
9	153	1	0,4	850-091	7,72 € 4,85 €



CUT PRO SK2 BLACK Diamond



RASCHIETTO



CUT PRO SK2 Long Life

- Protezione della lama.
- Impugnatura ergonomica antiscivolo.

A mm	L mm	Blade	Thickness	Rif	Price
17,5	380	1	0,36	887-010	41,95 € 26,37 €



**RASCHIETTO
PROFESSIONALE**

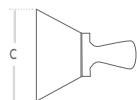
- Lama in carburo
- Punto rotante a 360°
- Rimuove facilmente vernice, colla, vernice o ruggine.
- Punto di appoggio girevole a 360° per manovrare con diverse angolazioni.
- Impugnatura ergonomica bimatereale antiscivolo.



60 mm	Rif 887-001
31,01 €	19,49 €



**SPATOLA
IMPUGNATURA BIMATERIALE**



Inox



C mm	Rif	Price
152	881-PH2	21,12 € 13,27 €

**SPATOLE
IMPUGNATURA BIMATERIALE**



Inox



C mm	Rif	Price
30	879-30	6,10 € 3,83 €
40	879-40	6,16 € 3,87 €
50	879-50	6,46 € 4,06 €
60	879-60	6,75 € 4,24 €
70	879-70	7,23 € 4,54 €
80	879-80	7,74 € 4,86 €
100	879-100	8,64 € 5,43 €
120	879-120	9,93 € 6,24 €
150	879-150	11,91 € 7,49 €

CAZZUOLA MODELLO NORDICO
IMPUGNATURA BIMATERIALE



	C mm	L mm	Rif	
▶ A	115	180	883-02-180	15,73 € 9,89 € ▶

CAZZUOLA MODELLO MADRID
IMPUGNATURA BIMATERIALE



	C mm	L mm	Rif	
▶ F-H	98	178	883-04-180	14,32 € 9,00 € ▶

CAZZUOLA MODELLO CATALANO
IMPUGNATURA BIMATERIALE



	C mm	L mm	Rif	
▶ B	120	170	883-06-170	15,09 € 9,49 € ▶


TRACCIALINEA CON CONTENITORE
PER LA POLVERE



	m	Rif	
▶ 30		798-001	14,46 € 9,09 € ▶



FRATTONE RETTANGOLARE
IMPUGNATURA LUNGA IN LEGNO



	C mm	L mm	Rif	
▶ 01	150	300	886-002	15,30 € 9,61 € ▶

FRATTONE RETTANGOLARE DENTATO
IMPUGNATURA LUNGA IN LEGNO



	C mm	L mm	Rif	
▶ 06	120	280	886-005	16,78 € 10,55 € ▶

FRATTONE RETTANGOLARE DENTATO
IMPUGNATURA LUNGA IN LEGNO



	C mm	L mm	Rif	
▶ 08	120	280	886-006	16,29 € 10,24 € ▶

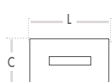
FRATTONE RETTANGOLARE DENTATO
IMPUGNATURA LUNGA IN LEGNO



	C mm	L mm	Rif	
▶ 10	120	280	886-007	17,21 € 10,82 € ▶

FRATTAZZO IN SPUGNA
BASSA DENSITÀ

- Spugna Bassa Densità
- Base 30 mm di spessore



	C mm	L mm	Rif	
▶ 140	280	886-018	13,68 € 8,41 € ▶	

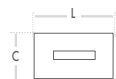

FRATTAZZO IN PLASTICA
RETTANGOLARE



	C mm	L mm	Rif	
▶ 180	270	886-013	7,24 € 4,55 € ▶	

FRATTAZZO IN GOMMA SPUGNA MORBIDA

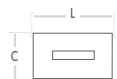

- Base 20 mm di spessore
- Impugnatura e base in poliuretano
- Fori della spugna di diametro maggiore di 886-017



C mm	L mm	Rif		
▶ 140	280	886-016	17,06 €	10,48 € ▶

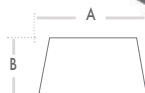
FRATTAZZO IN GOMMA SPUGNA DURA

- Base 20 mm di spessore
- Impugnatura e base in poliuretano
- Fori della spugna di diametro inferiore di 886-016



C mm	L mm	Rif		
▶ 140	280	886-017	17,44 €	10,71 € ▶

TESTA DI ZAPPA QUADRATA



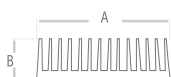
g	A mm	B mm	Rif		
▶ 1400	310	130	876-010	25,64 €	16,12 € ▶

TESTA DI ZAPPA MEZZALUNA



g	A mm	B mm	Rif		
▶ 1200	270	160	876-020	22,83 €	14,35 € ▶

TESTE DI RASTRELLO



N°	g	A mm	B mm	Rif		
▶ 12	575	350	95	874-012	13,32 €	8,38 €
14	670	410	95	874-014	14,06 €	8,83 €
16	776	475	95	874-016	14,82 €	9,31 € ▶

MANICO DRITTO PER RASTRELLO



L mm	Rif		
▶ 1200	874-001	11,66 €	7,33 € ▶

LEVE PIEGATI PER CARPINTIERI



L mm	mm	Rif		
▶ 300	14	884-04-300	15,17 €	9,53 €
500	20	884-05-500	22,44 €	14,11 €
600	20	884-05-600	28,84 €	18,13 €
700	20	884-05-700	32,79 €	20,61 €
800	22	884-05-800	36,38 €	22,87 €
900	22	884-05-900	42,45 €	26,68 €
1000	22	884-05-1000	46,92 €	29,49 €
1200	22	884-05-1200	52,87 €	33,23 € ▶


FRUSTE DI MISCELAZIONE PER LIQUIDI



- Gamma di fruste per la miscelazione di materiali ad bassa densità come vernici, tra gli altri.
- Collegamento ai trapani tramite asta esagonale.

L mm	Ø mm	Hex	g	Rif		
400	80	7,8	245	890-010	16,17 €	10,16 €
600	100	9,5	500	890-011	17,34 €	10,90 € ▶

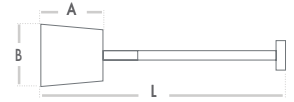
FRUSTE DI MISCELAZIONE PER CEMENTO



- Gamma di fruste per la miscelazione di materiali ad alta densità come malta, tra gli altri.
- Collegamento ai miscelatori tramite filettatura M14.

L mm	Ø mm	Hex	g	Rif		
600	100	14	660	890-020	24,76 €	15,56 €
600	120	14	1004	890-022	27,69 €	17,41 €
600	140	14	1110	890-024	31,12 €	19,56 € ▶

**PALE IN ACCIAIO
CON MANICO IN LEGNO**



**PALA A PUNTA ARROTONDATA
MANICO A STAMPELLA**



g	A mm	B mm	L mm	Rif	
2000	340	280	1020	870-010	29,82€ 18,74 €

**PALA QUADRATA
MANICO A STAMPELLA**



g	A mm	B mm	L mm	Rif	
2000	340	280	1020	870-020	29,82€ 18,74 €

**PALA A PUNTA ARROTONDATA
MANICO A D**



g	A mm	B mm	L mm	Rif	
2000	340	280	1020	870-030	33,49€ 21,05 €

**PALA QUADRATA
MANICO A D**



g	A mm	B mm	L mm	Rif	
2000	340	280	1020	870-040	34,08€ 21,42 €

**PALE IN ALLUMINIO
MANICO A D**



**PALA QUADRATA IN ALLUMINIO
MANICO A D**



g	A mm	B mm	L mm	Rif	
1500	390	315	1130	871-010	50,35€ 31,65 €

**PALA QUADRATA IN ALLUMINIO
MANICO A D**



g	A mm	B mm	L mm	Rif	
1000	305	245	1020	871-030	37,54€ 23,60 €

**PALA IN PLASTICA
MANICO A D**



g	A mm	B mm	L mm	Rif	
1600	460	360	1250	871-050	44,34€ 27,87 €

**PALA QUADRATA
MANICO A D**



g	A mm	B mm	L mm	Rif	
1800	295	225	1010	870-041	35,23€ 22,14 €

PISTOLE

SIGILLATRICI

PISTOLA PER SCHIUMA

POLIURETANICA PRO

- Corpo rinforzato. L'asta e la valvola sono rivestite all'esterno e all'interno di teflon
- Impugnatura ergonomica bimatereale
- Corpo della pistola in alluminio con canna e ago in acciaio
- Adattatore in alluminio per un accoppiamento rapido e stabile
- Ghiera in ottone e rotella di regolazione in alluminio
- Facile da pulire, uso intensivo



L mm	L2 mm	Ø mm	Ø2 mm	Rif	
▶ 325	190	11	14	914-001	41,63 € 26,17 € ▶

PISTOLA PER SIGILLANTI

4000 NW 25:1

360°



L mm	Ø mm	Rif	
▶ 225	55	917-225	37,13 € 23,34 € ▶

PISTOLE PER SIGILLANTI A RITORNO RAPIDO

Ø mm 55

360°

1500 NW



ANTIGOCCIA

L mm	Ø mm	Rif	
▶ 225	55	916-225	22,28 € 14,01 € ▶

PISTOLE PER SIGILLANTI CON TAGLIO

Ø mm 57

360°

1500 NW



L mm	Ø mm	Rif	
▶ 225	57	915-225	24,53 € 15,42 € ▶

PISTOLE PER SIGILLANTI A TRIPLO PISTONE

Ø mm 78

1500 NW



L mm	Ø mm	Rif	
▶ 225	78	914-225	35,03 € 22,02 € ▶

PISTOLE PER SIGILLANTI CON MANICO IN ALLUMINIO

Ø mm 55



L mm	Ø mm	Rif	
▶ 225	55	912-225	21,88 € 13,75 € ▶

PISTOLE PER CEMENTO CORPO IN ALLUMINIO

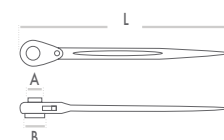
Ø mm 50

1500 NW



L mm	Ø mm	Rif	
▶ 375	50	913-375	29,58 € 18,59 € ▶

CHIAVE A CRICCHETTO PER PONTEGGI



CrV	A mm	B mm	L mm	Rif	
▶	19	22	320	892-19-22	50,20 € 31,56 € ▶

STRETTOI AUTOMATICI

REVERSIBILI LEGGERI

16x5 Bordo
120 Kg



L mm	Rif	Prezzo	Prezzo
150	855-150	24,77 €	15,57 €
300	855-300	27,26 €	17,14 €
450	855-450	29,68 €	18,66 €
600	855-600	39,15 €	24,61 €

GINOCCHIERA SCORREVOLE

CON 5 RUOTE

- Struttura in polietilene ad alta resistenza.
- 5 ruote di 50 mm di diametro e 17 mm di larghezza.
- Protezioni per le ginocchia realizzate in schiuma ad alta densità. Include:
 - 1 portautensili frontale.
 - 1 portautensili centrale magnetizzato.
- Ideale per officine e lavori su pavimenti quali: pulizia, posa parquet, posa piastrelle, paesaggistica, ecc ...



Rif 075-028
~~94,00 €~~ 59,08 €
525 x 255 x 90 mm



VENTOSE



Ø mm	Capacità	Rif	Prezzo	Prezzo
115	50 kg	945-001	19,41 €	12,20 €

- Corpo in alluminio con 1 testa.
- Utilizzare con una mano.
- Ideale per lavori nel settore automobilistico o del trasporto di prodotti.
- Utilizzare su superfici lisce non porose.



Ø mm	Capacità	Rif	Prezzo	Prezzo
115	100 kg	945-002	38,83 €	24,41 €

- Corpo in alluminio con 2 teste.
- Ideale per lavori nel settore automobilistico o del trasporto di prodotti.
- Utilizzare su superfici lisce non porose.



Ø mm	Capacità	Rif	Prezzo	Prezzo
115	130 kg	945-003	53,70 €	33,76 €

- Corpo in alluminio con 3 teste.
- Ideale per lavori automobilistici o trasporto di prodotti pesanti.
- Utilizzare su superfici lisce non porose.



Ø mm	Capacità	Rif	Prezzo	Prezzo
203	180 kg	945-004	102,25 €	64,27 €

- Ventosa ad alta resistenza con pompa manuale e disco in gomma da 203 mm
- Contrassegno di sicurezza rosso: avviso di perdita di aspirazione.
- Valvola manuale di rilascio della pressione.
- Da utilizzare su superfici strutturate e curve.

VENTOSE

PER VETRI DI MACCHINA



Ø mm	Capacità	Rif	Prezzo	Prezzo
118	80 kg	945-005	43,55 €	27,37 €

- Corpo con 2 teste.
- Impugnatura snodata, permette di flettersi adattandosi a superfici curve.
- Speciale per la manutenzione dei veicoli, installazione e rimozione di lamiere e vetri di macchina.

Ø mm	Capacità	Rif	Prezzo	Prezzo
230	200 kg	945-006	165,36 €	103,94 €

- Corpo in plastica con 1 testa.
- Speciale per superfici curve, in particolare vetri di macchina.

CESOIE PER POTATURA



CESOIA SERIE PROFESSIONALE




- Lama superiore ed inferiore CK67 con rivestimento in **Tiaflon**.
- Impugnatura in alluminio e rivestimento in PVC.
- Chiusura di sicurezza.

Ø	L mm	Rif	Prezzo
15	210	960-003	27,65 € 17,38 €

LIME

SERIE DI LIME A TAGLIO MEZZODOLCE IMPUGNATURA BIMATERIALE




Rif	Prezzo
Rif 815-001	37,65 € 23,67 €



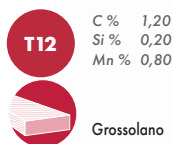
Include Custodia in Nylon

LIME PER MECCANICA PIATTE PARALLELE A TAGLIO MEZZODOLCE IMPUGNATURA BIMATERIALE



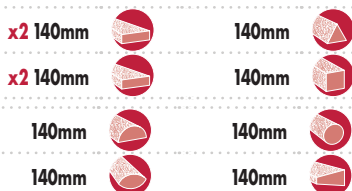
L"	L mm	Rif	Prezzo
6	150	803-150	8,31 € 5,22 €
8	200	803-200	10,68 € 6,71 €
10	250	803-250	12,79 € 8,04 €
12	300	803-300	16,07 € 10,10 €

LIME PER MECCANICA PIATTE PARALLELE A TAGLIO GROSSOLANO IMPUGNATURA BIMATERIALE



L"	L mm	Rif	Prezzo
6	150	803B-150	7,90 € 4,96 €
8	200	803B-200	9,68 € 6,09 €
10	250	803B-250	12,15 € 7,64 €
12	300	803B-300	15,26 € 9,59 €

SERIE DI LIME AD AGO DIAMANTATE



Rif	Prezzo
Rif 816-001	138,98 € 87,36 €

LIMA PER LA RIPARAZIONE DI FILETTATURE

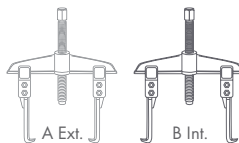
- Per filettature esterne ed interne
- Passi metrici: 0,80-1,00-1,25-1,50-1,75-2,00-2,50-3,00



Material	Rif	Prezzo
CrV	Rif 817-010	71,27 € 44,80 €

ESTRATTORE MULTIPLO A 2 E 3 BRACCI PER ESTERNI

- 100 mm CrV
- 200 mm
- 250 mm



L mm	A min-A max	B min-B max	Rif	Price
▶ 100-250	30-140	55-170	905-004	470,09 € 295,48 € ▶

KIT DI SEPARATORI

- CrV
- 30-50 mm
- 50-75 mm

min-max	Rif	Price
▶ 30-75	905-005	272,84 € 171,50 € ▶



RIVETTATRICI

RIVETTATRICE PROFESSIONALE



▶ ~~41,77 €~~ **26,25 €** Rif 918-010

- Testine intercambiabili
- Include 4 testine Ø 2,4-3,2-4-4,8 mm.
- Molla per l'espulsione della parte eccedente del rivetto
- Manico ergonomico antiscivolo

RIVETTATRICE AUTOMATICA



4 in 1

▶ ~~36,42 €~~ **22,90 €** Rif 918-012

- Testina multipla
- 4 Taglie di rivetti Ø 2,4-3,2-4-4,8 mm
- Molla per l'espulsione della parte eccedente del rivetto
- Manico ergonomico antiscivolo

RIVETTATRICE A DUE MANI CON TESTINA MULTIDIMENSIONALE

- Mascelle in metallo duro
- Moltiplicatore di forza interno
- Manici ergonomici
- Corpo in alluminio
- Per Rivetti Ø 2,4-3,2-4-4,8-6,4 mm
- Rivetti in acciaio inox: Ø 2,4-3,2-4-4,8 mm

▶ ~~77,09 €~~ **48,46 €** Rif 919-016



XXTREME



RIVETTATRICE MANUALE MULTIFUNZIONE


3 en 1

XXTREME



▶ 410 mm Rif 919-020
~~148,76 €~~ **93,51 €**

RIVETTATRICE PER DADI



- Questa rivettatrice è speciale per i lavori intensivi.
- Rivettatrice ergonomica per ridurre lo sforzo.
- Facile sostituzione dei componenti.
- Include chiave multifunzione

▶ 410 mm Rif 919-025
~~124,20 €~~ **78,07 €**



CHIAVI A NASTRO METALLICO

PER FILTRI OLIO



mm	Rif	25,88 €	16,27 €
65~105	481-65-105		
110~165	481-110-165	27,50 €	17,29 €

• Per cambiare il nastro, allentare la vite sulla base girevole.

CHIAVI SNODATE

A CATENA PER FILTRI OLIO



	Ø mm	Rif	56,95 €	35,80 €
▶ 350	60-105	481-010		
520	60-160	481-011	84,70 €	53,24 €

CHIAVI A NASTRO

PER FILTRI OLIO



	Ø mm	Rif	35,25 €	22,16 €
▶ 580	60-140	481-020		
840	60-265	481-021	65,33 €	41,07 €

30 PEZZI

SERIE DI CHIAVI A BUSSOLA PER FILTRI OLIO

- 28 Chiavi a Bussola per Filtri Olio
- 1 Chiave per Filtro a 3 Bracci Regolabile 65-120 mm
- 1 Adattatore Riduttore da 1/2" a 3/8"

▶ Rif 481-001
~~211,74 €~~ 133,10 €



11 PEZZI

SET UTENSILI PER INTERNI




- Utensili per facilitare la rimozione di pannelli, cruscotti, modanature e altri accessori dall'interno delle automobili.
- Realizzati in plastica ad alta resistenza per una lunga durata.
- Prevengono possibili danni alle superfici e alle parti più morbide.



▶ Rif 480-011
~~42,26 €~~ 26,57 €

PINZA SIRGA PER FASCETTE ELASTICI



600
mm

Rif 2200-005

~~108,41 €~~ **68,14 €**

- Lunghezza del cavo 600 mm
- Per fascette difficili da individuare, dotato di un grilletto di ritenzione per lasciare la fascetta aperta consentendone il facile posizionamento o rimozione.
- Consente una maggiore portata, rimozione e bloccaggio dei fascette in posizione aperta.
- Per fascette su tubi flessibili per acqua, olio o carburante.
- Intervallo di lavoro: 10-63 mm
- Sistema di bloccaggio, liberando le mani e facilitando il lavoro.

PINZE PER TUBI FLESSIBILI



L mm

Rif

▶ 155	2200-010	10,24 €	6,44 €
185	2200-011	12,27 €	7,72 €
250	2200-012	16,76 €	10,53 € ▶

- Per strangolare / bloccare i tubi flessibili.
- Applicazioni: linee di carburante, riscaldamento, sistema di raffreddamento, radiatori, freni, ecc ...
- Sistema con ganasce facili da regolare con una mano.

PINZA PER FASCETTE ELASTICI



215
mm

8,5"



45
mm

Rif 2200-20

~~50,41 €~~ **31,69 €**

- Le ganasce oscillanti sono intagliate per rimuovere e installare fascette elastiche di qualsiasi tipo in qualsiasi posizione.
- Realizzato in lega di acciaio per utensili.
- Apertura massima: 45 mm.
- Meccanismo con 5 posizioni di blocco.

PINZA AD ANGOLO A 45° PER FASCETTE ELASTICI



190
mm

7,5"



Rif 2200-25

~~50,41 €~~ **31,69 €**

- Pinza per apertura e chiusura di fascette riutilizzabile tipo CLIC e CLIC-R.
- Maggiore accessibilità grazie al suo angolo di 45°.
- Maggiore accessibilità grazie alle sue teste rotanti.
- Testa angolata e ganasce rotanti a 360°.
- Impugnatura in PVC antiscivolo.
- Compatibile con:
Volkswagen · Audi · Citroën · Peugeot · Fiat · Mercedes · Opel · Renault

PINZA PER FASCETTE ELASTICI



275
mm

10,8"



Ø 12-55
mm

Rif 2200-30

~~133,28 €~~ **83,77 €**

- Pinza per fascette autobloccanti con standard piatto e sezione MUHR utilizzata nei manicotti del circuito frigorifero.
- Gli artigli intagliati a "V" facilitano l'installazione dei morsetti.
- Apertura massima: 12-55 mm
- Blocco di sicurezza.
- Impugnatura in PVC.

PINZA PER FASCETTE DI TUBI DI SCARICO



306 mm
12"



Rif 2200-35

~~69,12 €~~ **43,45 €**

- Questa pinza ci permette di mantenere aperti i fascette a molla quando estraiamo o installiamo un tubo di scarico.
- Apertura massima: 55 mm
- Realizzato in acciaio legato per utensili.
- Meccanismo con 8 posizioni di blocco.
- Impugnature in PVC antiscivolo.

PINZA PER EQUILIBRATURA DELLE RUOTE



240 mm
9.1/2"



Rif 2200-40

~~25,93 €~~ **16,30 €**

- Pinza per il posizionamento e la rimozione dei pesi delle ruote.
- Per allargare e comprimere le molle di serraggio.
- Per allentare, tagliare e regolare i pesi di equilibratura.
- Con lama per separare i pesi di equilibratura.
- Realizzato in acciaio legato per utensili.
- Impugnature in PVC antiscivolo.

SOLLEVATORI

SOLLEVATORI IDRAULICI A BOTTIGLIA SALDATI



- Chiusura e apertura del passaggio.
- Zona di supporto zigrinata e trattata termicamente con regolazione a vite per una maggiore versatilità.
- Zona di pompaggio.

HIDRA PRO

- Costruito in acciaio ad alta resistenza e durata.

- La vernice è resistente a olio, grasso e sporco.



- Leva telescopica.



Capacità	Altezza min.	Altezza sollevamento	Altezza regolabile	Altezza mass.	N.W. kg.	Rif	
▶ 02 TON	168 mm	100 mm	48 mm	316 mm	2 kg	9000-02	54,27 € 34,11 €
05 TON	207 mm	127 mm	60 mm	404 mm	3,7 kg	9000-05	71,55 € 44,97 €
10 TON	222 mm	145 mm	80 mm	447 mm	4,7 kg	9000-10	93,04 € 58,48 € ▶

- Costruito in acciaio ad alta resistenza e durata.

- La vernice è resistente a olio, grasso e sporco.

- Maniglia in acciaio per un facile trasporto del sollevatore.



- Leva telescopica.

Capacità	Altezza min.	Altezza sollevamento	Altezza regolabile	Altezza mass.	N.W. kg.	Rif	
▶ 15 TON	227 mm	150 mm	80 mm	457 mm	6,9 kg	9000-15	123,23 € 78,72 €
20 TON	225 mm	150 mm	60 mm	445 mm	8,8 kg	9000-20	156,01 € 98,06 €
32 TON	260 mm	160 mm	-	420 mm	17,8 kg	9000-32	221,42 € 139,18 € ▶

SOLLEVATORI IDRAULICI DA OFFICINA

SOLLEVATORI IDRAULICI RIBASSATO



• Ruote posteriori piroettanti per una facile manovrabilità.



• Il design a basso profilo rende facile raggiungere i punti di sollevamento sotto la maggior parte dei veicoli.



• Doppie ruote anteriori.

HIDRA PRO



Capacità	Altezza min.	Altezza mass.	N.W. kg.	Dimensioni mm	Rif	
▶ 2 TON	80 mm	510 mm	43 kg	822x360x214	9010-02	702,92 € 441,84 € ▶ CE



• Ruote posteriori piroettanti per una facile manovrabilità.



• Maniglia di sblocco di sicurezza con blocco positivo girevole a 360°.



• Sella girevole a 360° per una maggiore versatilità.



Capacità	Altezza min.	Altezza mass.	N.W. kg.	Dimensioni mm	Rif	
▶ 2 TON	89 mm	359 mm	14,2 kg	556x234x140	9015-02	194,63 € 122,34 € ▶ TUV GS CE

• Valvola di sicurezza interna.

SOLLEVATORI IDRAULICI DA OFFICINA



• Ruote posteriori piroettanti per una facile manovrabilità.



• Sella girevole a 360° per una maggiore versatilità.

TUV GS CE

Capacità	Altezza min.	Altezza mass.	N.W. kg.	Dimensioni mm	Rif	
▶ 2 TON	135 mm	340 mm	8,7 kg	447x196x135	9025-02	137,90 € 86,68 €



• Ruote in acciaio ad alta resistenza.

Capacità	Altezza min.	Altezza mass.	N.W. kg.	Dimensioni mm	Rif	
▶ 3 TON	135 mm	400 mm	16,7 kg	520x195x135	9025-03	205,13 € 128,94 €

GRU IDRAULICHE DA OFFICINA

- Questo prodotto è appositamente progettato per sollevare, abbassare e trasportare motori, differenziali, trasmissioni e altri carichi pesanti con il minimo sforzo.
- Questo prodotto è stato testato per affidabilità e sicurezza.
- Struttura inferiore con ruote per una maggiore stabilità e un facile rotolamento.
- Braccio di sollevamento regolabile.
- Costruzione in acciaio tubolare di grosso spessore.
- Si piega a metà per riporla facilmente.



• 4 posizioni

• 2 ruote piroettanti



• 4 ruote piroettanti

Capacità	Altezza min. A	Altezza mass.	Lunghezza mass.	Larghezza mass.	N.W. kg.	Rif	
▶ 1 TON	25 mm	2.040 mm	1.510 mm	1.015 mm	65 kg	9030-01	630,37 € 396,23 € ▶ TUV GS

Capacità	Altezza min. A	Altezza mass.	Lunghezza mass.	Larghezza mass.	N.W. kg.	Rif	
▶ 2 TON	25 mm	2.445 mm	1.740 mm	1.040 mm	110 kg	9030-02	1.174,88 € 738,50 € ▶ TUV GS CE

SOLLEVATORI IDRAULICI

DA FOSSA

- Per lavori in fosse o sotto veicoli sopraelevati.
- Il sollevamento e l'abbassamento a pedale mantengono le mani libere.
- Maneggevolezza grazie alle sue quattro ruote piroettanti e alla grande stabilità della base.



• Valvola.



• L'ampia base offre una grande stabilità.



• 4 ruote piroettanti a 360° in acciaio ad alta resistenza facilitano la mobilità.

Capacità	Altezza min.	Altezza mass.	N.W. kg.	Rif	CE
▶ 0,5 TON	1.140 mm	1.945 mm	24 kg	9040-0,5	437,87 € 275,23 € ▶



• Valvola.



• Il sollevamento e l'abbassamento a pedale mantengono le mani libere.



• L'ampia base offre una grande stabilità.



• 4 ruote piroettanti a 360° in PA ad alta resistenza facilitano la mobilità.

Capacità	Altezza min.	Altezza mass.	N.W. kg.	Rif	CE
▶ 1,5 TON	1.130 mm	1.915 mm	24 kg	9040-1,5	909,95 € 571,97 € ▶



• Costruito in acciaio di alta qualità e grande resistenza.

• La vernice è resistente a olio, grasso e sporco.

• La vernice senza piombo viene applicata dopo un accurato lavaggio chimico per garantire una finitura duratura e aiutare a prevenire la ruggine.



• Costruito in acciaio di alta qualità e grande resistenza.

• La vernice è resistente a olio, grasso e sporco.

• La vernice senza piombo viene applicata dopo un accurato lavaggio chimico per garantire una finitura duratura e aiutare a prevenire la ruggine.

COLONNETTE DI SOSTEGNO

- Colonnette per fissare i carichi come misura di sicurezza essenziale. Grande stabilità e ampi piedi di appoggio.
- I denti posizionati ad angolo invertito impediscono lo sblocco accidentale. Maggiore è il peso, maggiore è la sicurezza.




• L'ampia area della zona di supporto fornisce un migliore contatto con il carico.



• Denti autobloccanti ad angolo invertito per la massima sicurezza.



• Doppio sistema di chiusura brevettato con perno triangolare.



• Le grandi dimensioni della base evitano l'affondamento nell'asfalto e superfici simili.

• Costruito in acciaio fuso ad alta resistenza.

• La vernice è resistente a olio, grasso e sporco.

• Acciaio saldato ad alta resistenza.




Capacità	Altezza min.	Altezza mass.	N.W. kg.	Rif	TUV GS	€/2u.
▶ 2 TON	278 mm	428 mm	5 kg	9050-02	68,00 €	42,74 €
▶ 3 TON	288 mm	428 mm	6,6 kg	9050-03	72,00 €	45,26 €
▶ 6 TON	395 mm	613 mm	12,9 kg	9050-06	151,10 €	94,98 € ▶

Capacità	Altezza min.	Altezza mass.	N.W. kg.	Rif	CE
▶ 10 TON	468 mm	718 mm	27,8 kg	9050-10	252,27 € 158,57 € ▶



Cassetti con funzione
Blocco/sblocco e chiusura rapida



Serratura di sicurezza cen-
tralizzata



Ruote ad alta resistenza
e freni di sicurezza



Protezione in plastica
rinforzata sugli angoli

10 x 10 mm



38 x 38 mm Pannelli laterali
perforati



Carico massimo per
cassetto: 40 - 45 Kg

CARRELLO METALLICO 7 CASSETTI



Monza

Rif 025-014

~~1.318,85 €~~ 828,99 €

Dimensioni gamma F1

Carrello: 678 x 459 x 1.000 mm

Cassetto: 568 x 398 x 75 mm · 568 x 398 x 154 mm

CARRELLO METALLICO 6 CASSETTI



Silverstone

Rif 025-015

~~1.277,22 €~~ 802,82 €

CARRELLO METALLICO 5 CASSETTI



Suzuka

Rif 025-016

~~1.198,96 €~~ 753,63 €

CARRELLO METALLICO 7 CASSETTI



Jerez

Rif 025-017

~~1.194,65 €~~ 750,92 €

CARRELLO METALLICO 6 CASSETTI



Sepang

Rif 025-019

~~1.149,80 €~~ 722,73 €

Dimensioni gamma GP

Carrello: 678 x 459 x 1.000 mm

Cassetto: 568 x 398 x 75 mm · 568 x 398 x 154 mm



Cassetti con funzione
chiusura rapida




Serratura di sicurezza
centralizzata



Ruote ad alta resistenza
e freni di sicurezza



Protezione in plastica rin-
forzata
sugli angoli inferiori



38 x 38 mm
Pannelli laterali
perforati



Carico massimo per
cassetto: 30 - 35 Kg



Anta Richiudibile



Serratura di sicurezza centralizzata



Ruote ad alta resistenza e freni di sicurezza



Carico massimo per cassetto: 30 - 35 Kg
Carico Totale: 320 Kg

Caratteristiche dei Carrelli:

std

CARRELLO MET. 7 CASSETTI



Rif 025-005

~~1.038,37 €~~ 652,69 €

CARRELLO MET. 6 CASSETTI



Rif 025-006

~~930,63 €~~ 584,96 €

CARRELLO MET. 5 CASSETTI



Rif 025-007

~~827,53 €~~ 520,16 €

CARRELLO METALLICO 3 CASSETTI



680 x 458 x 995 mm

Rif 025-008

~~909,07 €~~ 571,41 €

CARRELLO METALLICI 6 CASSETTI SF SYSTEM



Sistema Antiribaltamento

NOVITÀ

Rif 025-206

~~957,86 €~~ 602,09 €



SYSTEM
by DOGHER TOOLS



SAFETY SYSTEM

• Sistema di sicurezza antiribaltamento che permette l'apertura di un solo cassetto alla volta.

ASSORTIMENTO +211 UTENSILI

CARRELLO MET. +211 UTENSILI



Rif 025-015

Rif 025-563

~~2.274,95 €~~ 1.429,97 €



CARRELLO MET. +211 UTENSILI



Rif 025-019

Rif 025-560

~~2.147,53 €~~ 1.349,88 €



CARRELLO MET. +211 UTENSILI

std

Rif 025-006

Rif 025-569

~~1.928,35 €~~ 1.212,11 €



205-080 • 330-080 • 451-080 • 450-080



Vaschette Modulari 1/4
(375 x 140 x 30 mm) Contenuto:

- ▶ Rif 205-080: 4 Pinze e Tronchese Prof.
- ▶ Rif 330-080: 5 Giraviti Professionali
- ▶ Rif 451-080: 8 Chiavi Combinata
- ▶ Rif 450-080: 8 Chiavi a Forchetta Doppie


840-080



Vaschette Modulari 1
(375 x 560 x 30 mm) Contenuto:

- ▶ Rif 840-080: Multiutensili

500-084



Vaschette Modulare 1
(375 x 560 x 30 mm) Contenuto:

- ▶ Rif 500-084: Multiutensili

CARRELLO METALLICO A 3 RIPIANI

Rif 025-028
~~317,84 €~~ 199,78 €



CARRELLO METALLICO A 3 RIPIANI E 1 CASSETTO

Rif 025-029
~~390,21 €~~ 245,27 €

• Include cassetto



SERIE INOX

CARRELLO METALLICO A 5 E 7 CASSETTI

Inox
Aisi 304

• Dim. Cassetti
568 x 398 mm

460 mm
846 mm
680 mm



Rif 20025-007

~~2.109,69 €~~ 1.627,48 €

500 mm
998 mm
760 mm



Rif 20025-005

~~2.442,26 €~~ 1.884,03 €

• Dim. Cassetti
644 x 399 mm

INSIEME DI UTENSILI PER CARRELLI



MARCATURA DESCRITTIVA PER UNA RICERCA RAPIDA
 SCHIUMA AD ALTA DENSITÀ PER UN POSIZIONAMENTO FACILITATO DEGLI UTENSILI

238 UTENSILI

INSIEME DI 6 CASSETTI

Rif 025-504
~~3.075,30 €~~ 1.889,11 €

* Carrello non incluso

▶ CASSETTO 1

220X-080 • 205-080 • 225-080 • 276-080




▶ CASSETTO 2

300-081 • 330-081 • 351-081 • 360-080



▶ CASSETTO 3

450-080 • 451-080 • 460-080 • 491-080



▶ CASSETTO 4

840-080



▶ CASSETTO 5

501-080 • 618-080



▶ CASSETTO 6

534-080 • 538-080 • 502-080 • 503-080



* Vedere il contenuto dei vaschette modulari Dogher Tools alle pagine 57-63.

4 PINZE E TRONCHESE

ALTA POTENZA



160 mm 200 mm



180 mm 160 mm



Rif 200-080

~~151,84 €~~ **93,27 €**



4 PINZE E TRONCHESE

PROFESSIONALE



160 mm 160 mm



180 mm 180 mm



Rif 205-080

~~95,84 €~~ **58,87 €**



3 PINZE E TRONCHESE

ISOLATI SERIE VDE 1000V



160 mm



180 mm



160 mm



Rif 250-080

~~128,89 €~~ **79,18 €**



8 CHIAVI

A FORCHETTA DOPPIE



6x7 · 8x9 · 10x11 · 12x13

14x15 · 16x17 · 18x19 · 20x22



Rif 450-080

~~70,71 €~~ **43,43 €**



8 CHIAVI A TUBO

DOPPIE PESANTI



6x7 · 8x9 · 10x11 · 12x13

14x15 · 16x17 · 18x19 · 20x22



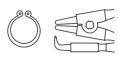
Rif 460-080

~~148,32 €~~ **91,11 €**



4 PINZE

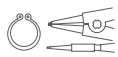
PER ANELLI ELASTICI



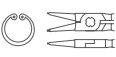
180 mm



180 mm



180 mm



180 mm



Rif 220-080

~~72,48 €~~ **45,56 €**



4 MINI-PINZE E MINI-TRONCHESE

SERIE PROFESSIONALE



125 mm



125 mm



125 mm



125 mm



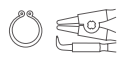
Rif 225-080

~~75,98 €~~ **46,67 €**



4 PINZE

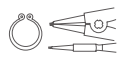
PER ANELLI ELASTICI PRO



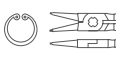
180 mm



180 mm



180 mm



180 mm



Rif 220X-080

~~126,75 €~~ **80,58 €**



4 MINI-PINZE E MINI-TRONCHESE

SERIE PROFESSIONALE ESD



125 mm



125 mm



125 mm



125 mm



Rif 237-080

~~88,50 €~~ **54,36 €**



8 CHIAVI POLIGONALI

DOPPIE DRITTE



6x7 · 8x9 · 10x11 · 12x13

14x15 · 16x17 · 18x19 · 20x22



Rif 454-080

~~91,96 €~~ **56,49 €**



3 CHIAVI REGOLABILI

A RULLINO LATERALE



150mm · 200mm · 250mm



Rif 491-080

~~140,67 €~~ **86,41 €**



3 CHIAVI REGOLABILI

A RULLINO CENTRALE



150mm · 200mm · 250mm



Rif 493-080

~~83,82 €~~ **51,49 €**



VASCHE MODULARI
PER CARRELLI DA OFFICINA

DOGHER
TOOLS

**VASCHEE MODULARI
PER CARRELLI DA OFFICINA**



**6 GIRAVITI
INDUSTRIALE PLUS**

- Dritta
3 · 4 · 5 · 6
- PH1 · PH2

Rif 300-080
~~65,27 €~~ **41,03 €**



**6 GIRAVITI
INDUSTRIALE PLUS**

- Dritta
3 · 4 · 5 · 6
- PZ1 · PZ2

Rif 300-081
~~65,27 €~~ **41,03 €**



**6 GIRAVITI
INDUSTRIALE PLUS**

- T10 · T15 · T20
T25 · T30 · T40

Rif 303-080
~~59,61 €~~ **37,47 €**



**5 GIRAVITI
INDUSTRIALE**

- Dritta
5,5 · 6,5
- PH1 · PH2 · PH3

Rif 315-080
~~53,05 €~~ **33,34 €**



**5 GIRAVITI
INDUSTRIALE**

- Dritta
5,5 · 6,5
- PZ1 · PZ2 · PZ3

Rif 315-081
~~51,95 €~~ **32,66 €**



**5 GIRAVITI
PROFESSIONALE**

- Piatta
5,5 · 6,5
- PH1 · PH2 · PH3

Rif 330-080
~~41,31 €~~ **25,96 €**

- Piatta
4 · 5,5
- PH1 · PH2 · PH3

Rif 330-085
~~39,47 €~~ **24,81 €**



**5 GIRAVITI
PROFESSIONALE**

- Piatta
5,5 · 6,5
- PZ1 · PZ2 · PZ3


Rif 330-081
~~42,79 €~~ **26,89 €**



**6 GIRAVITI
ANTISCIVOLO**

- Dritta
3 · 4 · 5,5 · 6,5
- PH1 · PH2

Rif 351-080
~~54,73 €~~ **34,40 €**



**6 GIRAVITI
ANTISCIVOLO**

- Dritta
3 · 4 · 5,5 · 6,5
- PZ1 · PZ2

Rif 351-081
~~56,10 €~~ **35,26 €**



**7 GIRAVITI
ISOLATI SERIE VDE 1000V**

- Dritta
3 · 4 · 5,5 · 6,5
- PH0 · PH1 · PH2

Rif 360-080
~~73,66 €~~ **46,30 €**



**7 GIRAVITI
ISOLATI SERIE VDE 1000V**

- Dritta
3 · 4 · 5,5 · 6,5
- PZ0 · PZ1 · PZ2

Rif 360-081
~~74,21 €~~ **46,65 €**



**3 PINZE REGOLABILI
AUTOBLOCCANTI**

125mm · 175mm · 250mm

Rif 276-080
~~81,61 €~~ **50,13 €**



2 MARTELLI

Martelli Modello Spagnolo a Penna Asimmetrica 320g
Rif 702-320

Mazzuola a Battenti in Nylon Ø 35
Rif 742-35

Rif 700-080
~~63,50 €~~ **39,01 €**



26 PEZZI

CHIAVI A BUSSOLA PER VITI 1/2"

- 4 · 5 · 6 · 7 · 8 · 10
12 · 14 · 17 · 19
T20 · T25 · T27 · T30
T40 · T45 · T50 · T55 · T60
- 5 · 6 · 8 · 10 · 12 · 14 · 16



Rif 534-080
~~400,85 €~~ **246,24 €**

12 PEZZI

CHIAVI A BUSSOLA PER VITI 1/2" SERIE LUNGA

- 100 mm: 5 · 6 · 7 · 8 · 12
140 mm: 5 · 10
- 120 mm: T40 · T55
- 100 mm: 8 · 10 · 12



Rif 538-080
~~217,02 €~~ **133,31 €**

18 PEZZI

CHIAVI A BUSSOLA 1/4" - 3/8" - 1/2" SERIE LUNGA

- 4 · 5 · 6 · 7
8 · 9 · 10
- 10 · 11 · 12 · 13 · 14 · 15
- 16 · 17 · 18 · 19 · 22



Rif 502-080
~~217,32 €~~ **133,50 €**

29 PEZZI

CHIAVI A BUSSOLA CON BOCCA E PER VITI 1/4" - 1/2"

- E10 · E11 · E12 · E14 · E16
E18 · E20 · E22 · E24
- TS20 · TS25 · TS27 · TS30
TS40 · TS45 · TS50 · TS55 · TS60
- E4 · E5 · E6 · E7 · E8
- T6 · T7 · T8 · T9 · T10 · T15



Rif 503-080
~~307,11 €~~ **188,65 €**

22 PEZZI

CHIAVI A BUSSOLA CON BOCCA ESAGONALE

- 6 · 7 · 8 · 9 · 10 · 11 · 12 · 13 · 14
15 · 16 · 17 · 18 · 19 · 20 · 21 · 22
- Cricchetto 72 denti
- Snodo Cardanico
- Prolunghe:
75 e 150 mm
- Leva a T con attacco
quadro scorrevole



Rif 516-080
~~224,39 €~~ **137,84 €**

46 PEZZI

CHIAVI A BUSSOLA CON BOCCA ESAGONALE O POLIGONALE 1/4"

- 4 · 4,5 · 5 · 5,5 · 6 · 7 · 8 · 9 · 10 · 11 · 12 · 13 · 14
Serie Lunga: 6 · 7 · 8 · 9 · 10 · 11 · 12 · 13 · 14
- HX3 · HX4 · HX5 · HX6 · HX7 · HX8
- PH1 · PH2 · PH3 PZ1 · PZ2
- T10 · T15 · T20 · T25 · T30 · T40

- Cricchetto 72 denti
- Snodo Cardanico
- Prolunghe: 50 e 100 mm
- Prolunga Flessibile 145 mm
- Portabussola
- Leva a T con attacco
quadro scorrevole



Hexagonal Rif 500-081 ~~357,90 €~~ **219,85 €**
 Bihexagonal Rif 501-081 ~~357,67 €~~ **219,71 €**

13 CACCIASPINE

E BULINI

Ref 7446 3x10 6x10
4x10 8x12
5x10 10x12

Ref 7449 2,5x7 4x8
3x7 6x10
3,5x8 8x12

Ref 750-013

Rif 7446-080
~~132,99 €~~ **83,60 €**



3 ORGANIZZATORE

Rif 010-080
~~40,53 €~~ **24,90 €**



3 VASCHETTA

PER ELETTRICISTA

Forbice Professionale
per Elettricisti Rif. 296-003

Pinza per Capicorda
Professionale Rif 296-056

Spellafili Automatico
Rif 296-051

Rif 296-080
~~83,39 €~~ **44,08 €**



4 PINZE E TRONCHESI

SERIE ISOLATI VDE 1000V

240 mm 160 mm
 160 mm 180 mm

Rif 250-081
~~183,01 €~~ **112,42 €**



4 PINZE E TRONCHESI

PROFESSIONALE

160 mm 250 mm
 180 mm 160 mm


Rif 205-081
~~117,04 €~~ **71,90 €**



10 GIRAVITI

PROFESSIONALE E ISOLATI VDE 1000V

-  Dritta
4 · 5,5 · 6,5
-  PH1 · PH2
-  Piatta
4 · 5,5 · 6,5
-  PH1 · PH2





Rif 330-084

~~91,80 €~~ **56,39 €**

7 GIRAVITI

PROFESSIONALE

-  Piatta
3 · 4 · 5,5 · 6,5
-  PH0 · PH1 · PH2




Rif 330-082

~~49,92 €~~ **30,67 €**

7 GIRAVITI

PROFESSIONALE

-  Piatta
3 · 4 · 5,5 · 6,5
-  PZ0 · PZ1 · PZ2



Rif 330-083

~~51,17 €~~ **31,43 €**

10 CHIAVI

A FORCHETTA DOPPIE



6x7 · 8x9 · 10x11 · 12x13
14x15 · 16x17 · 18x19
20x22 · 21x23 · 24x26



Rif 450-081

~~102,88 €~~ **63,20 €**

3 CHIAVI

A FORCHETTA DOPPIE



25x28 · 27x29 · 30x32



Rif 450-082

~~75,26 €~~ **46,23 €**

10 CHIAVI

COMBinate



8 · 10 · 11 · 12 · 13
14 · 17 · 19 · 22 · 24




Rif 451-081

~~111,86 €~~ **68,71 €**

11 CHIAVI

COMBinate



7 · 8 · 10 · 11 · 12 · 13
14 · 17 · 19 · 22 · 24



Rif 451-082

~~117,64 €~~ **73,94 €**

3 CHIAVI

COMBinate



27 · 30 · 32

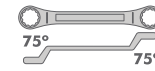


Rif 451-083


~~85,03 €~~ **52,24 €**

6 CHIAVI

POLIGONALE DOPPIE CURVATE



8x9 · 10x11 · 12x13
14x15 · 16x17 · 18x19



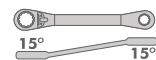
Rif 453-080

~~96,71 €~~ **59,41 €**

9 PEZZI

CHIAVI DOPPIE A CRICCHETTO REVERSIBILE CURVATE

1/4" · 3/8" · 1/2"



8x9 · 10x11 · 12x13
14x15 · 16x18 · 17x19



Rif 455-080

~~256,15 €~~ **157,35 €**

10 PEZZI

CHIAVI COMBinate A CRICCHETTO REVERSIBILE

1/4" · 3/8" · 1/2"

10 · 12 · 13 · 14 · 15 · 17 · 19



Rif 457-080

~~191,50 €~~ **117,64 €**



7 CHIAVI COMBinate

A CRICCHETTO REVERSIBILE



8 · 10 · 13 · 15 · 17 · 19 · 22



Rif 457-081

~~177,30 €~~ **111,44 €**

6 CHIAVI

A BUSSOLA SNODATE CON BOCCA POLIGONALE



8x9 · 10x11 · 12x13
14x15 · 16x17 · 18x19



Rif 467-080

~~165,71 €~~ **101,79 €**



36 PEZZI

CHIAVI A BUSSOLA CON BOCCA ESAGONALE 1/4"

- 1/4" Serie di Chiavi maschio con Supporto: 1,5 · 2 · 2,5 · 3 · 4 · 5 · 6 · 8
- 1/4" Serie Lunga: 6 · 8 · 10 · 12 · 13
- PH1 · PH2 · PH3
- PZ1 · PZ2 · PZ3
- HX3 · HX4 · HX5 HX6 · HX7
- 4 · 5,5 · 6,5

- Cricchetto 72 denti
- Snodo Cardanico
- Prolunghe: 50 e 100mm
- Leva a T con attacco quadro scorrevole
- Portabussola
- Adattatore per Spazi Ristretti



Rif 500-083
~~304,77 €~~ **187,22 €**

27 PEZZI

CHIAVI A BUSSOLA CON BOCCA ESAGONALI 1/2"

- 1/2" 8 · 9 · 10 · 11 · 12 · 13 · 14 · 15 · 16 · 17
- 18 · 19 · 20 · 21 · 22 · 23 · 24 · 27 · 30 · 32
- per Candele: 16 · 21

- Cricchetto 72 denti
- Adattatore Tripla Funzione
- Prolunghe: 125 e 250 mm
- Snodo Cardanico



Hexagonal Rif 531-080 ~~303,11 €~~ **186,20 €**
 Bihexagonal Rif 530-080 ~~302,87 €~~ **186,05 €**

25 PEZZI

CHIAVI A BUSSOLA MACCHINA

- 1/2" 8 · 9 · 10 · 11 · 12 · 13 · 14 · 15 · 16
- 17 · 18 · 20 · 21 · 22 · 24
- Serie Lunga: 17 · 19 · 21 · 22 · 24
- Chiavi a Bussola Colore: 17 · 19 · 21

- Snodo Cardanico
- Prolunga: 125 mm



Rif 570-080
~~455,96 €~~ **286,60 €**

23 PEZZI

CHIAVI A BUSSOLA MACCHINA

- 1/2" E10 · E12 · E14 · E16 · E18 · E20 · E24
- T25 · T27 · T30 · T40 · T45 · T50 · T55 · T60
- 5 · 6 · 8 · 10 · 12 · 14 · 17 · 19

Rif 572-080
~~501,71 €~~ **308,20 €**



7 CHIAVI

A T ESAGONALE

- 2 · 2,5 · 3 · 4 · 5 · 6 · 8

Rif 623-080
~~146,79 €~~ **92,27 €**



9 PEZZI

SET PERCUSSIONE

- Martello modello spagnolo manico in fibra di vetro 35 mm
- Cacciaspine cilindrici 3x10mm
- Cacciaspine cilindrici 4x10mm
- Cacciaspine cilindrici 5x10mm
- Cacciaspine cilindrici 6x10mm
- Cacciaspine cilindrici 8x12mm
- Cacciaspine cilindrici 10x12mm
- Mazzuola in Nylon manico in fibra di vetro 35 mm
- Scalpello 13x23x30x250 mm

Rif 729-080
~~137,68 €~~ **86,54 €**



8 PINZE

PER ANELLI ELASTICI PRO

- 140 / 180 mm
- 140 / 180 mm
- 140 / 180 mm
- 140 / 180 mm

Rif 220X-081
~~250,58 €~~ **153,93 €**



11 CHIAVI

A PIPA DOPPIE

- 8 · 10 · 11 · 12 · 13 · 14
- 15 · 16 · 17 · 18 · 19

Rif 462-080
~~149,61 €~~ **91,90 €**



43 PEZZI

CHIAVI A BUSSOLA CON BOCCA ESAGONALE O POLIGONALE 1/4" - 1/2"

1/2" 10 · 11 · 12 · 13 · 14 · 15 · 16 · 17 · 18 · 19 · 20 · 21
22 · 24 · 27 · 30 · 32 per Candele: 16 · 21

1/4" 4 · 4,5 · 5 · 5,5 · 6 · 7 · 8
9 · 10 · 11 · 12 · 13 · 14

Cricchetto 72 denti



Adattatore Tripla Funzione



Prolunghe: 125 e 250 mm



Snodo Cardanico



Cricchetto 72 denti



Prolunghe: 50 e 100 mm



Snodo Cardanico



Portabussole



Leva a T con attacco quadro scorrevole



Hexagonal

Rif 500-080

~~410,02 €~~

216,72 €

Bihexagonal

Rif 501-080

~~409,55 €~~

216,47 €



10 CHIAVI

ESAGONALE A TESTA SFERICA

2 · 2,5 · 3 · 4 · 5 · 6 · 7 · 8 · 10 · 12

Rif 618-080

~~165,07 €~~ 91,97 €

10 CHIAVI

ESAGONALE

2 · 2,5 · 3 · 4 · 5 · 6 · 7 · 8 · 10 · 12

Rif 617-080

~~165,07 €~~ 91,97 €

10 CHIAVI

TORX® TAMPER RESISTANT®

TS9 · TS10 · TS15 · TS20 · TS25 · TS27 · TS30 · TS40 · TS45 · TS50

Rif 620-080

~~140,28 €~~ 78,15 €

4 PINZE REGOLABILI

AUTOBLOCCANTI

Part N° 275F-010 · 275F-011
275F-012 · 275F-013

Rif 275F-080

~~348,56 €~~ 219,09 €

3 PERCUSSIONE

Part N° 7310-50 · 700-680 · 7331-35



Rif 700-085

~~152,88 €~~ 96,10 €

5 ELETTRICISTA

Part N° 795-002 · 296-132 · 296-152
296-060 · 204-200

Rif 795-080

~~215,35 €~~ 135,36 €

6 PINCE

SETTORE AUTOMOBILISTICO

Part N° 2200-005 · 2200-010 · 2200-011
2200-012 · 2200-30 · 2200-25

Rif 2200-080

~~356,37 €~~ 224,00 €

31 PEZZI

MULTIUTENSILI

Mazzuole Antirimbalo a Battenti in UPE 35mm.

Martelli Modello Americano a Penna Sferica 455grs.

Flessometro Magnetico 3m.

Coltello a Vite di Bloccaggio 18mm.

Lima per Meccanica Piatta Taglio Mezzodolce 200mm.

Lima per Meccanica Piatta Taglio Grosolano 200mm.

Forbice Professionale per Elettricisti 145mm.

Serie di Chiavi Maschio Esagonale XL a Testa Sferica 9 pezzi 1,5-10mm.

10 Lame per Seghetti a Mano Bimetalliche 300x13x0,65.

Seghetto STD 300mm.

Cacciapino Cilindrico 4x10mm.

Cacciapino Cilindrico 5x10mm.

Cacciapino Cilindrico 6x10mm.

Pinza Regolabile a Pulsante 240mm.

Rif 840-080

~~302,78 €~~ 190,32 €

155 PEZZI
MULTIUTENSILI



1/4" Inserti 1/4" · 25 mm

- PH0 · PH1 · PH2 · PH3 · PH4
- PZ0 · PZ1 · PZ2 · PZ3 · PZ4
- 3 · 3,5 · 4 · 4,5 · 5 · 5,5 · 6 · 6,5 · 8
- T5 · T6 · T7 · T8 · T9 · T10 · T15 · T20 · T25 · T27 · T30 · T40
- HX1,5 · HX2 · HX2,5 · HX3
HX4 · HX5 · HX6 · HX8 · HX10
- R1 · R2 · R3
- TS10 · TS15 · TS20
TS25 · TS27 · TS30 · TS40

1/4" Inserti 1/4" · 50 mm

- PH1 · PH2 · PH3 · PH4
- PZ1 · PZ2 · PZ3 · PZ4
- 3 · 3,5 · 4 · 4,5 · 5 · 5,5 · 6 · 6,5 · 8
- HX2 · HX2,5 · HX3
HX4 · HX5 · HX6 · HX8
- R1 · R2 · R3
- T5 · T6 · T7 · T8 · T9 · T10 · T15 · T20 · T25 · T27 · T30 · T40

5/16" Inserti 5/16" · 30 mm

- T40 · T45 · T50 · T55

Rif 500-084
~~409,19€~~ **251,36 €**

1/4"

Cricchetto 72 denti (510-001)

Prolunghe 150 mm (509-007)
50 mm (509-006)

Snodo Cardanico (509-009)

4-4,5-5-5,5-6-7-8-9-10-11-12-13-14

1/2"

Cricchetto 72 denti (544-001)

Prolunghe 125 mm (543-003)
75 mm (543-002)

Snodo Cardanico (543-009)



9 Pcs (605-009) 1,5-2-2,5-3-4-5-6-8-10 mm
Serie di Chiavi Maschio Esagonale Piegate Extra Lunghe a Testa Sferica

Portabussole (509-017)

Adattatore Manico Esagonale per Bussole 1/4" · 1/4" (509-019)

Portainseri Attacco Quadro 1/4" · 1/4" (509-012)

4-5,5-7-8-10-11-13

Portainseri Attacco Quadro 1/2" · 5/16" (543-018)

Portainseri Attacco Quadro 1/2" · 1/4" (543-028)


8-9-10-11-12-13-14-15
16-17-19-22-24-25-27-30

10-11-13-17-19

NUOVA GAMMA
EDILIZIA

Puntone di Espansione

Strettoi a Pistone




Strettoi Automatici



- ▶ Strettoi.
- ▶ Puntone di Espansione.

Strettoi per Intarsio



Per ulteriori informazioni consultare le pagine 454-456 del nostro catalogo 2023-2024.



PREZZO RACCOMANDATO - IVA NON INCLUSO

DOGHER TOOLS, S.A.
Polígono Industrial Arriandi
Tabernabarri Nº5 · 48215 Iurreta Vizcaya (Spain)
Tel.: +34 946216145 · Fax: +34 946216147
comercial@dogher.com · export@dogher.com
www.dogher.com

Promozione valida dal 01/09/2023



**20²³
24**
PROMOZIONE

PROMO2023IT

